

萬旭電業股份有限公司及子公司  
合併財務報告暨會計師查核報告  
民國 114 年度及 113 年度  
(股票代碼 6134)

公司地址：新北市五股區五股工業區五工六路 72 號  
3-4 樓

電 話：(02)2298-8066

萬旭電業股份有限公司及子公司  
民國 114 年度及 113 年度合併財務報告暨會計師查核報告  
目 錄

<u>項</u>	<u>目</u>	<u>頁 次</u>
一、	封面	1
二、	目錄	2 ~ 3
三、	聲明書	4
四、	會計師查核報告書	5 ~ 10
五、	合併資產負債表	11 ~ 12
六、	合併綜合損益表	13
七、	合併權益變動表	14
八、	合併現金流量表	15 ~ 16
九、	合併財務報表附註	17 ~ 72
	(一) 公司沿革	17
	(二) 通過財務報告之日期及程序	17
	(三) 新發布及修訂準則及解釋之適用	17 ~ 18
	(四) 重大會計政策之彙總說明	18 ~ 33
	(五) 重大會計判斷、估計及假設不確定性之主要來源	33
	(六) 重要會計項目之說明	34 ~ 56
	(七) 關係人交易	57 ~ 60
	(八) 質押之資產	60

項	目	頁	次
(九)	重大或有負債及未認列之合約承諾	60	
(十)	重大之災害損失	60	
(十一)	重大之期後事項	61	
(十二)	其他	61 ~ 69	
(十三)	附註揭露事項	70	
(十四)	部門資訊	70 ~ 72	

萬旭電業股份有限公司  
關係企業合併財務報表聲明書

本公司民國 114 年度（自民國 114 年 1 月 1 日至 12 月 31 日止）依「關係企業合併營業報告書關係企業合併財務報表及關係報告書編製準則」應納入編製關係企業合併財務報表之公司與依國際財務報導準則第十號應納入編製母子公司合併財務報表之公司均相同，且關係企業合併財務報表所應揭露相關資訊於前揭母子公司合併財務報表中均已揭露，爰不再另行編製關係企業合併財務報表。

特此聲明

公司名稱：萬旭電業股份有限公司



負責人：張程欽



中華民國 115 年 3 月 9 日

**會計師查核報告**

(115)財審報字第 25004872 號

萬旭電業股份有限公司 公鑒：

**查核意見**

萬旭電業股份有限公司及子公司（以下簡稱「萬旭集團」）民國 114 年及 113 年 12 月 31 日之合併資產負債表，暨民國 114 年及 113 年 1 月 1 日至 12 月 31 日之合併綜合損益表、合併權益變動表、合併現金流量表，以及合併財務報表附註（包括重大會計政策彙總），業經本會計師查核竣事。

依本會計師之意見，基於本會計師之查核結果及其他會計師之查核報告（請參閱其他事項段），上開合併財務報表在所有重大方面係依照證券發行人財務報告編製準則暨經金融監督管理委員會認可並發布生效之國際財務報導準則、國際會計準則、解釋及解釋公告編製，足以允當表達萬旭集團民國 114 年及 113 年 12 月 31 日之合併財務狀況，暨民國 114 年及 113 年 1 月 1 日至 12 月 31 日之合併財務績效及合併現金流量。

**查核意見之基礎**

本會計師係依照會計師受託查核簽證財務報表規則及中華民國審計準則執行查核工作。本會計師於該等準則下之責任將於會計師查核合併財務報表之責任段進一步說明。本會計師所隸屬事務所受獨立性規範之人員已依中華民國會計師職業道德規範，與萬旭集團保持超然獨立，並履行該規範之其他責任。基於本會計師之查核結果及其他會計師之查核報告，本會計師相信已取得足夠及適切之查核證據，以作為表示查核意見之基礎。

**關鍵查核事項**

關鍵查核事項係指依本會計師之專業判斷，對萬旭集團民國 114 年度合併財務報表之查核最為重要之事項。該等事項已於查核合併財務報表整體及形成查核意見之過程中予以因應，本會計師並不對該等事項單獨表示意見。

萬旭集團民國 114 年度合併財務報表之關鍵查核事項如下：

## 存貨評價

### 事項說明

有關存貨評價之會計政策、會計估計及假設之不確定性及會計項目說明，請詳合併財務報表附註四(十四)、五(二)及六(五)。

萬旭集團主要營業項目為銷售電子零配件、電腦及周邊產品與極細同軸線組生產及銷售等，由於產品受到市場需求的波動及生產技術更新之影響，可能導致商品價格易受波動或產品去化未若預期，則可能影響存貨評價之淨變現價值估計結果。

萬旭集團為因應銷售市場及發展策略而隨時調整備貨需求，因電子連接線及天線線材為主要銷售商品，故相關存貨金額均屬重大，管理階層係按成本與淨變現價值孰低法進行存貨評價。因上述過程涉及主觀判斷，本會計師認為該項會計估計對存貨使用價值之評估影響重大，故將其列為本年度查核中最為重要事項之一。

### 因應之查核程序

本會計師已執行之主要查核程序如下：

1. 依對萬旭集團營運及產業性質之瞭解，評估其存貨備抵跌價損失採用之政策。
2. 測試淨變現價值之依據是否與萬旭集團所定政策相符，並抽查個別存貨料號之淨變現價值計算是否正確。
3. 取得管理階層個別辨認之過時存貨明細，檢視其相關文件並核對帳載紀錄。

## 銷貨收入之存在性

### 事項說明

有關收入認列之會計政策及營業收入之會計項目說明，請詳合併財務報表附註四(二十七)及六(二十)。

萬旭集團主要營業項目為銷售電子零配件、電腦及周邊產品與極細同軸線組生產及銷售等，因產品專案訂單易受客戶產品專案週期影響，需致力於開拓新市場及承接新專案訂單，故各年度銷貨客戶可能因此而有所變動。因此本會計師將萬旭集團之銷貨收入之存在性列為本年度查核中最為重要事項之一。

### 因應之查核程序

本會計師已執行之主要查核程序如下：

1. 評估及測試財務報表期間銷貨交易內部控制流程係按集團所訂之內部控制制度運行。
2. 取得並抽樣核對本年度銷貨對象之營業收入交易等相關憑證，確認客戶已取得商品之控制並承擔商品風險後認列收入。

### **其他事項 - 提及其他會計師之查核**

列入萬旭集團合併財務報表之部分子公司及採用權益法之被投資公司，其財務報表未經本會計師查核，而係由其他會計師查核。因此，本會計師對上開合併財務報表所表示之意見中，有關該等公司財務報表所列之金額，係依據其他會計師之查核報告。前述公司民國 114 年及 113 年 12 月 31 日之資產(含採用權益法之投資)總額分別為新台幣 12,833 仟元及新台幣 50,401 仟元，分別占合併資產總額之 1%及 3%，民國 114 年及 113 年 1 月 1 日至 12 月 31 日之營業收入淨額分別為新台幣 0 仟元及新台幣 1,024 仟元，皆占合併營業收入淨額之 0%。

## 其他事項—個體財務報告

萬旭電業股份有限公司已編製民國 114 年及 113 年度個體財務報告，並經本會計師出具無保留意見加其他事項段落之查核報告在案，備供參考。

## 管理階層與治理單位對合併財務報表之責任

管理階層之責任係依照證券發行人財務報告編製準則暨經金融監督管理委員會認可並發布生效之國際財務報導準則、國際會計準則、解釋及解釋公告編製允當表達之合併財務報表，且維持與合併財務報表編製有關之必要內部控制，以確保合併財務報表未存有導因於舞弊或錯誤之重大不實表達。

於編製合併財務報表時，管理階層之責任亦包括評估萬旭集團繼續經營之能力、相關事項之揭露，以及繼續經營會計基礎之採用，除非管理階層意圖清算萬旭集團或停止營業，或除清算或停業外別無實際可行之其他方案。

萬旭集團之治理單位(含審計委員會)負有監督財務報導流程之責任。

## 會計師查核合併財務報表之責任

本會計師查核合併財務報表之目的，係對合併財務報表整體是否存有導因於舞弊或錯誤之重大不實表達取得合理確信，並出具查核報告。合理確信係高度確信，惟依照中華民國審計準則執行之查核工作無法保證必能偵出合併財務報表存有之重大不實表達。不實表達可能導因於舞弊或錯誤。如不實表達之個別金額或彙總數可合理預期將影響合併財務報表使用者所作之經濟決策，則被認為具有重大性。

本會計師依照中華民國審計準則查核時，運用專業判斷及專業懷疑。本會計師亦執行下列工作：

1. 辨認並評估合併財務報表導因於舞弊或錯誤之重大不實表達風險；對所評估之風險設計及執行適當之因應對策；並取得足夠及適切之查核證據以作為查核意見之基礎。因舞弊可能涉及共謀、偽造、故意遺漏、不實聲明或踰越內部控制，故未偵出導因於舞弊之重大不實表達之風險高於導因於錯誤者。
2. 對與查核攸關之內部控制取得必要之瞭解，以設計當時情況下適當之查核程序，惟其目的非對萬旭集團內部控制之有效性表示意見。
3. 評估管理階層所採用會計政策之適當性，及其所作會計估計與相關揭露之合理性。
4. 依據所取得之查核證據，對管理階層採用繼續經營會計基礎之適當性，以及使萬旭集團繼續經營之能力可能產生重大疑慮之事件或情況是否存在重大不確定性，作出結論。本會計師若認為該等事件或情況存在重大不確定性，則須於查核報告中提醒合併財務報表使用者注意合併財務報表之相關揭露，或於該等揭露係屬不適當時修正查核意見。本會計師之結論係以截至查核報告日所取得之查核證據為基礎。惟未來事件或情況可能導致萬旭集團不再具有繼續經營之能力。
5. 評估合併財務報表（包括相關附註）之整體表達、結構及內容，以及合併財務報表是否允當表達相關交易及事件。
6. 對於集團內組成個體之財務資訊取得足夠及適切之查核證據，以對合併財務報表表示意見。本會計師負責集團查核案件之指導、監督及執行，並負責形成集團查核意見。

本會計師與治理單位溝通之事項，包括所規劃之查核範圍及時間，以及重大查核發現（包括於查核過程中所辨認之內部控制顯著缺失）。

本會計師亦向治理單位提供本會計師所隸屬事務所受獨立性規範之人員已遵循中華民國會計師職業道德規範中有關獨立性之聲明，並與治理單位溝通所有可能被認為會影響會計師獨立性之關係及其他事項（包括相關防護措施）。

本會計師從與治理單位溝通之事項中，決定對萬旭集團民國 114 年度合併財務報表查核之關鍵查核事項。本會計師於查核報告中敘明該等事項，除非法令不允許公開揭露特定事項，或在極罕見情況下，本會計師決定不於查核報告中溝通特定事項，因可合理預期此溝通所產生之負面影響大於所增進之公眾利益。

資 誠 聯 合 會 計 師 事 務 所

林柏全 林柏全  
會計師  
王菘澤 王菘澤



金融監督管理委員會  
核准簽證文號：金管證審字第 1100350706 號  
金管證審字第 1110349013 號

中 華 民 國 1 1 5 年 3 月 9 日

萬 旭 電 業 股 份 有 限 公 司 及 子 公 司  
合 併 財 產 負 債 表  
民 國 114 年 及 113 年 12 月 31 日

單位：新台幣仟元

資 產	附 註	114 年 12 月 31 日		113 年 12 月 31 日		
		金 額	%	金 額	%	
<b>流動資產</b>						
1100	現金及約當現金	六(一)	\$ 148,254	7	\$ 280,769	16
1110	透過損益按公允價值衡量之金融資	六(二)				
	產—流動		-	-	25	-
1136	按攤銷後成本衡量之金融資產—流	六(三)及八				
	動		103,882	5	133,645	8
1150	應收票據淨額	六(四)及八	426,937	19	113,387	6
1170	應收帳款淨額	六(四)	648,168	29	486,576	27
1180	應收帳款—關係人淨額	七	24,883	1	13,536	1
1200	其他應收款	七	3,821	-	4,599	-
1220	本期所得稅資產		2,777	-	122	-
130X	存貨	六(五)	260,291	12	218,900	12
1410	預付款項		27,634	1	24,281	1
1479	其他流動資產—其他		2,611	-	12,574	1
11XX	<b>流動資產合計</b>		<u>1,649,258</u>	<u>74</u>	<u>1,288,414</u>	<u>72</u>
<b>非流動資產</b>						
1517	透過其他綜合損益按公允價值衡量	六(六)及八				
	之金融資產—非流動		235,331	11	202,354	11
1550	採用權益法之投資	六(七)及七	19,623	1	7,426	-
1600	不動產、廠房及設備	六(八)及八	197,961	9	187,981	11
1755	使用權資產	六(九)及八	57,062	3	41,150	2
1780	無形資產	六(十一)	7,469	-	2,831	-
1840	遞延所得稅資產	四(二十六)	52,014	2	54,373	3
1930	長期應收票據及款項		1,200	-	3,600	-
1990	其他非流動資產—其他		6,335	-	8,965	1
15XX	<b>非流動資產合計</b>		<u>576,995</u>	<u>26</u>	<u>508,680</u>	<u>28</u>
1XXX	<b>資產總計</b>		<u>\$ 2,226,253</u>	<u>100</u>	<u>\$ 1,797,094</u>	<u>100</u>

(續次頁)

萬 旭 電 業 股 份 有 限 公 司 及 子 公 司  
合 併 財 務 報 表  
民 國 114 年 及 113 年 12 月 31 日

單位：新台幣仟元

負債及權益		附註	114 年 12 月 31 日		113 年 12 月 31 日	
			金 額	%	金 額	%
<b>流動負債</b>						
2100	短期借款	六(十二)	\$ 121,776	6	\$ 146,781	8
2110	應付短期票券	六(十三)	135,802	6	51,208	3
2170	應付帳款		451,979	20	234,569	13
2180	應付帳款－關係人	七	15,825	1	20,468	1
2200	其他應付款	六(十四)及七	318,600	14	125,271	7
2230	本期所得稅負債		3,368	-	3,468	-
2280	租賃負債－流動	七	21,512	1	9,608	1
2320	一年或一營業週期內到期長期負債	六(十五)	-	-	16,541	1
2399	其他流動負債－其他		3,198	-	4,798	-
21XX	<b>流動負債合計</b>		<u>1,072,060</u>	<u>48</u>	<u>612,712</u>	<u>34</u>
<b>非流動負債</b>						
2570	遞延所得稅負債	六(二十六)	47,082	2	48,350	3
2580	租賃負債－非流動	七	29,579	2	24,814	1
2640	淨確定福利負債－非流動	六(十六)	1,440	-	2,552	-
25XX	<b>非流動負債合計</b>		<u>78,101</u>	<u>4</u>	<u>75,716</u>	<u>4</u>
2XXX	<b>負債總計</b>		<u>1,150,161</u>	<u>52</u>	<u>688,428</u>	<u>38</u>
<b>歸屬於母公司業主之權益</b>						
股本		六(十七)				
3110	普通股股本		818,821	37	811,054	45
資本公積		六(十八)				
3200	資本公積		131,112	6	150,907	8
保留盈餘		六(十九)				
3310	法定盈餘公積		3,150	-	3,150	-
3350	未分配盈餘(待彌補虧損)		15,269	1	(12,325)	-
其他權益						
3400	其他權益		39,374	1	(5,004)	-
31XX	<b>歸屬於母公司業主之權益合計</b>		<u>1,007,726</u>	<u>45</u>	<u>947,782</u>	<u>53</u>
36XX	<b>非控制權益</b>	四(三)	68,366	3	160,884	9
3XXX	<b>權益總計</b>		<u>1,076,092</u>	<u>48</u>	<u>1,108,666</u>	<u>62</u>
重大之期後事項		十一				
3X2X	<b>負債及權益總計</b>		<u>\$ 2,226,253</u>	<u>100</u>	<u>\$ 1,797,094</u>	<u>100</u>

後附合併財務報表附註為本合併財務報告之一部分，請併同參閱。

董事長：張程欽



經理人：張程欽



會計主管：朱紋儀



萬 旭 電 業 股 份 有 限 公 司 及 子 公 司  
合 併 綜 合 損 益 表  
民 國 114 年 及 113 年 1 月 1 日 至 12 月 31 日

單位：新台幣仟元  
(除每股盈餘為新台幣元外)

項目	附註	114 年 度			113 年 度		
		金 額	%	金 額	金 額	%	
4000 營業收入	六(二十)及七	\$ 1,909,665	100	\$ 1,562,098	100		
5000 營業成本	六(五)(二十五)及七	( 1,459,902)	( 76)	( 1,177,875)	( 76)		
5900 營業毛利		449,763	24	384,223	24		
營業費用	六(二十五)及七						
6100 推銷費用		( 172,154)	( 9)	( 149,485)	( 10)		
6200 管理費用		( 154,728)	( 8)	( 156,812)	( 10)		
6300 研究發展費用		( 109,184)	( 6)	( 100,082)	( 6)		
6450 預期信用減損利益(損失)	十二(二)	48	-	( 988)	-		
6000 營業費用合計		( 436,018)	( 23)	( 407,367)	( 26)		
6900 營業利益(損失)		13,745	1	( 23,144)	( 2)		
營業外收入及支出							
7100 利息收入	六(二十一)	3,548	-	5,338	-		
7010 其他收入	六(二十二)及七	35,158	2	24,850	2		
7020 其他利益及損失	六(二十三)	( 4,860)	-	28,161	2		
7050 財務成本	六(二十四)及七	( 8,082)	( 1)	( 8,896)	( 1)		
7060 採用權益法認列之關聯企業及合資損益之份額	六(七)	( 23,689)	( 1)	( 6,925)	-		
7000 營業外收入及支出合計		2,075	-	42,528	3		
7900 稅前淨利		15,820	1	19,384	1		
7950 所得稅費用	六(二十六)	( 11,901)	( 1)	( 8,436)	-		
8200 本期淨利		\$ 3,919	-	\$ 10,948	1		
其他綜合損益(淨額)							
不重分類至損益之項目							
8311 確定福利計畫之再衡量數	六(十六)	\$ 1,035	-	( \$ 214)	-		
8316 透過其他綜合損益按公允價值衡量之權益工具投資未實現評價損益	六(六)	57,370	3	17,571	1		
8349 與不重分類之項目相關之所得稅	六(二十六)	( 208)	-	43	-		
8310 不重分類至損益之項目總額		58,197	3	17,400	1		
後續可能重分類至損益之項目							
8361 國外營運機構財務報表換算之兌換差額		2,852	-	13,630	1		
8370 採用權益法認列之關聯企業及合資之其他綜合損益之份額—可能重分類至損益之項目		-	-	( 6)	-		
8399 與可能重分類之項目相關之所得稅	六(二十六)	( 623)	-	( 1,073)	-		
8360 後續可能重分類至損益之項目總額		2,229	-	12,551	1		
8300 其他綜合損益(淨額)		\$ 60,426	3	\$ 29,951	2		
8500 本期綜合損益總額		\$ 64,345	3	\$ 40,899	3		
淨利(損)歸屬於：							
8610 母公司業主		\$ 9,472	-	\$ 17,555	1		
8620 非控制權益		( 5,553)	-	( 6,607)	-		
合計		\$ 3,919	-	\$ 10,948	1		
綜合損益總額歸屬於：							
8710 母公司業主		\$ 70,166	3	\$ 39,248	3		
8720 非控制權益		( 5,821)	-	1,651	-		
合計		\$ 64,345	3	\$ 40,899	3		
每股盈餘	六(二十七)						
9750 基本每股盈餘		\$ 0.12		\$ 0.24			
9850 稀釋每股盈餘		\$ 0.12		\$ 0.24			

後附合併財務報表附註為本合併財務報告之一部分，請併同參閱。

董事長：張程欽



經理人：張程欽



會計主管：朱紋儀



萬旭電業股份有限公司及其子公司  
合併權益變動表  
民國114年及113年1月1日至12月31日

單位：新台幣仟元

歸屬於本公司業主之權益	權益											非控制權益	權益總額	
	附註	普通股股本	發行溢價	實際取得或處分子公司股權價格與帳面價值差額	認列對子公司所有權權益變動數	認列對關聯企業股權淨值變動數	認股權	法定盈餘公積	未分配盈餘(待彌補虧損)	國外營運機構財務報表換算之兌換差額	透過其他綜合損益按公允價值衡量之金融資產未實現損益			其他權益
113 年 度														
113年1月1日餘額		\$ 725,845	\$ 12,197	\$ 1,442	\$ 2,158	\$ -	\$ 39,505	\$ 3,150	(\$ 29,709)	(\$ 46,383)	\$ 19,515	\$ 727,720	\$ 159,739	\$ 887,459
本期淨利(損)		-	-	-	-	-	-	-	17,555	-	-	17,555	( 6,607)	10,948
本期其他綜合損益	六(六)	-	-	-	-	-	-	-	( 171)	4,293	17,571	21,693	8,258	29,951
本期綜合損益總額		-	-	-	-	-	-	-	17,384	4,293	17,571	39,248	1,651	40,899
可轉換公司債轉換	六(十五)	85,209	131,615	-	-	( 36,205)	-	-	-	-	-	180,619	-	180,619
採用權益法認列關聯企業股權淨值之變動數		-	-	-	-	195	-	-	-	-	-	195	-	195
非控制權益變動		-	-	-	-	-	-	-	-	-	-	-	( 506)	( 506)
113年12月31日餘額		\$ 811,054	\$ 143,812	\$ 1,442	\$ 2,158	\$ 195	\$ 3,300	\$ 3,150	(\$ 12,325)	(\$ 42,090)	\$ 37,086	\$ 947,782	\$ 160,884	\$ 1,108,666
114 年 度														
114年1月1日餘額		\$ 811,054	\$ 143,812	\$ 1,442	\$ 2,158	\$ 195	\$ 3,300	\$ 3,150	(\$ 12,325)	(\$ 42,090)	\$ 37,086	\$ 947,782	\$ 160,884	\$ 1,108,666
本期淨利(損)		-	-	-	-	-	-	-	9,472	-	-	9,472	( 5,553)	3,919
本期其他綜合損益	六(六)	-	-	-	-	-	-	-	827	2,497	57,370	60,694	( 268)	60,426
本期綜合損益總額		-	-	-	-	-	-	-	10,299	2,497	57,370	70,166	( 5,821)	64,345
可轉換公司債轉換	六(十五)	7,767	12,138	-	-	( 3,300)	-	-	-	-	-	16,605	-	16,605
實際取得子公司股權價格與帳面價值差額	六(二十八)	-	-	( 1,442)	-	-	-	-	( 10,519)	-	-	( 11,961)	( 58,327)	( 70,288)
採用權益法認列關聯企業股權淨值之變動數		-	-	-	-	1,511	-	-	-	-	-	1,511	-	1,511
資本公積彌補虧損	六(十九)	-	( 12,325)	-	-	-	-	-	12,325	-	-	-	-	-
資本公積配發現金股利	六(十九)	-	( 16,377)	-	-	-	-	-	-	-	-	( 16,377)	-	( 16,377)
處分透過其他綜合損益按公允價值衡量之權益工具	六(六)	-	-	-	-	-	-	-	15,489	-	( 15,489)	-	-	-
非控制權益變動		-	-	-	-	-	-	-	-	-	-	-	( 28,370)	( 28,370)
114年12月31日餘額		\$ 818,821	\$ 127,248	\$ -	\$ 2,158	\$ 1,706	\$ -	\$ 3,150	\$ 15,269	(\$ 39,593)	\$ 78,967	\$ 1,007,726	\$ 68,366	\$ 1,076,092

後附合併財務報表附註為本合併財務報告之一部分，請併同參閱。

董事長：張程欽



經理人：張程欽



會計主管：朱紋儀



  
 萬 旭 電 業 股 份 有 限 公 司 及 子 公 司  
 合 併 現 金 流 量 表  
 民 國 114 年 及 113 年 1 月 1 日 至 12 月 31 日

單位：新台幣仟元

附註	114 年 1 月 1 日 至 12 月 31 日	113 年 1 月 1 日 至 12 月 31 日
<b>營業活動之現金流量</b>		
本期稅前淨利	\$ 15,820	\$ 19,384
調整項目		
收益費損項目		
折舊費用	六(二十五) 78,200	69,136
預期信用減損(利益)損失	十二(二) ( 48 )	988
透過損益按公允價值衡量之金融資產損失 (利益)	六(二)(二十三) 19 ( 179 )	
利息費用	六(二十四) 8,082	8,896
利息收入	六(二十一) ( 3,548 ) ( 5,338 )	
股利收入	六(二十二) ( 13,112 ) ( 5,209 )	
採用權益法認列之關聯企業損失之份額	六(七) 23,689	6,925
處分及報廢不動產、廠房及設備損失	六(二十三) 3,378	1,399
處分投資利益	六(二十三) ( 5,510 ) ( 17,326 )	
租賃修改利益	六(二十三) - ( 1,517 )	
與營業活動相關之資產/負債變動數		
與營業活動相關之資產之淨變動		
應收票據	( 313,550 ) ( 93,871 )	
應收帳款	( 161,560 ) ( 188,479 )	
應收帳款－關係人	( 11,347 ) ( 8,147 )	
其他應收款	587	2,170
存貨	( 44,836 ) ( 29,804 )	
預付款項	( 5,737 ) ( 8,720 )	
其他流動資產－其他	8,072 ( 6,948 )	
與營業活動相關之負債之淨變動		
應付票據	- ( 626 )	
應付帳款	218,352	141,584
應付帳款－關係人	( 4,391 )	8,444
其他應付款	198,024	31,657
其他流動負債－其他	( 1,342 ) ( 13,744 )	
淨確定福利負債－非流動	( 77 ) ( 1,184 )	
營運產生之現金流出	( 10,835 ) ( 90,509 )	
收取之利息	3,739	5,271
收取之股利	13,112	5,209
支付之利息	( 8,193 ) ( 5,382 )	
支付之所得稅	( 13,730 ) ( 4,811 )	
營業活動之淨現金流出	( 15,907 ) ( 90,222 )	

(續次頁)

  
 萬 旭 電 業 股 份 有 限 公 司 及 子 公 司  
 合 併 現 金 流 量 表  
 民 國 114 年 及 113 年 1 月 1 日 至 12 月 31 日

單位：新台幣仟元

附註	114 年 1 月 1 日 至 12 月 31 日	113 年 1 月 1 日 至 12 月 31 日
<u>投資活動之現金流量</u>		
取得按攤銷後成本衡量之金融資產	(\$ 118,102)	(\$ 133,328)
按攤銷後成本衡量之金融資產到期還本	147,865	170,490
取得透過其他綜合損益按公允價值衡量之金融資產	( 40,446 )	( 36,484 )
處分透過其他綜合損益按公允價值衡量之金融資產 六(六)	64,839	-
取得採用權益法之投資 七	( 15,935 )	( 10,000 )
處分子公司	( 31,352 )	-
取得不動產、廠房及設備 六(二十九)	( 82,693 )	( 33,618 )
處分不動產、廠房及設備 六(二十九)	9,487	9,705
其他非流動資產(增加)減少	( 415 )	4,521
投資活動之淨現金流出	( 66,752 )	( 28,714 )
<u>籌資活動之現金流量</u>		
短期借款淨(減少)增加 六(三十)	( 22,358 )	65,901
應付短期票券淨增加 六(三十)	81,329	51,208
租賃本金償還 六(三十)	( 20,922 )	( 14,119 )
非控制權益變動	( 4,720 )	( 506 )
取得子公司股權 六(二十八)	( 70,288 )	-
發放現金股利 六(十九)	( 16,377 )	-
籌資活動之淨現金(流出)流入	( 53,336 )	102,484
匯率影響數	3,480	24,287
本期現金及約當現金(減少)增加數	( 132,515 )	7,835
期初現金及約當現金餘額	280,769	272,934
期末現金及約當現金餘額	\$ 148,254	\$ 280,769

後附合併財務報表附註為本合併財務報告之一部分，請併同參閱。

董事長：張程欽



經理人：張程欽



會計主管：朱紋儀





萬旭電業股份有限公司及子公司  
合併財務報表附註  
民國 114 年度及 113 年度

單位：新台幣仟元  
(除特別註明者外)

一、公司沿革

萬旭電業股份有限公司(以下簡稱「本公司」)於民國 76 年 6 月 4 日設立於中華民國，本公司及子公司(以下統稱「本集團」)主要營業項目為銷售電子零配件、電腦及周邊產品與極細同軸線組生產及銷售等。本公司股票自民國 91 年 1 月 8 日起在中華民國證券櫃檯買賣中心掛牌交易。

二、通過財務報告之日期及程序

本合併財務報告已於民國 115 年 3 月 9 日經董事會通過發布。

三、新發布及修訂準則及解釋之適用

(一) 已採用金融監督管理委員會(以下簡稱「金管會」)認可並發布生效之新發布、修正後國際財務報導準則會計準則之影響

下表彙列金管會認可並發布生效之民國 114 年適用之國際財務報導準則會計準則之新發布、修正及修訂之準則及解釋：

新發布/修正/修訂準則及解釋	國際會計準則理事會 發布之生效日
國際會計準則第21號之修正「缺乏可兌換性」	民國114年1月1日

本集團經評估上述準則及解釋對本集團財務狀況與財務績效並無重大影響。

(二) 尚未採用金管會認可之新發布、修正後國際財務報導準則會計準則之影響

下表彙列金管會認可之民國 115 年適用之國際財務報導準則會計準則之新發布、修正及修訂之準則及解釋：

新發布/修正/修訂準則及解釋	國際會計準則理事會 發布之生效日
國際財務報導準則第9號及國際財務報導準則第7號之修正「金融工具之分類與衡量之修正」	民國115年1月1日
國際財務報導準則第9號及國際財務報導準則第7號之修正「涉及自然電力的合約」	民國115年1月1日
國際財務報導準則第17號「保險合約」	民國112年1月1日
國際財務報導準則第17號「保險合約」之修正	民國112年1月1日

新發布/修正/修訂準則及解釋	國際會計準則理事會 發布之生效日
國際財務報導準則第17號之修正「初次適用國際財務報導準則第17號及國際財務報導準則第9號—比較資訊」	民國112年1月1日
國際財務報導準則會計準則之年度改善—第11冊	民國115年1月1日
本集團經評估上述準則及解釋對本集團財務狀況與財務績效並無重大影響。	

(三) 國際會計準則理事會已發布但尚未經金管會認可之國際財務報導準則會計準則之影響

下表彙列國際會計準則理事會已發布但尚未納入金管會認可之國際財務報導準則會計準則之新發布、修正及修訂之準則及解釋：

新發布/修正/修訂準則及解釋	國際會計準則理事會 發布之生效日
國際財務報導準則第10號及國際會計準則第28號之修正「投資者與其關聯企業或合資間之資產出售或投入」	待國際會計準則理事會決定
國際財務報導準則第18號「財務報表中之表達與揭露」	民國116年1月1日(註)
國際財務報導準則第19號「不具公共課責性之子公司：揭露」	民國116年1月1日
國際會計準則第21號之修正「換算為高度通貨膨脹貨幣」	民國116年1月1日

註：金管會於民國114年9月25日之新聞稿中宣布公開發行公司將於民國117年度起適用國際財務報導準則第18號(以下簡稱IFRS 18)；另企業如有提前適用IFRS 18之需求，亦得於金管會認可IFRS 18後，選擇提前適用IFRS 18規定。

除下列所述者外，本集團經評估上述準則及解釋對本集團財務狀況與財務績效並無重大影響：

國際財務報導準則第18號「財務報表中之表達與揭露」

國際財務報導準則第18號「財務報表中之表達與揭露」取代國際會計準則第1號並更新綜合損益表之架構，及新增管理績效衡量之揭露，並強化運用於主要財務報表及附註之彙總及細分原則。

#### 四、重大會計政策之彙總說明

編製本合併財務報告所採用之主要會計政策說明如下。除另有說明外，此等政策在所有報導期間一致地適用。

(一) 遵循聲明

本合併財務報告係依據證券發行人財務報告編製準則與金管會認可並發布生效之國際財務報導準則、國際會計準則、解釋及解釋公告(以下簡稱IFRSs)編製。

## (二) 編製基礎

1. 除下列重要項目外，本合併財務報告係按歷史成本編製：

(1) 按公允價值衡量之透過損益按公允價值衡量之金融資產(包括衍生工具)。

(2) 按公允價值衡量之透過其他綜合損益按公允價值衡量之金融資產。

(3) 按退休基金資產減除確定福利義務現值之淨額認列之確定福利負債。

2. 編製符合 IFRSs 之財務報告需要使用一些重要會計估計值，在應用本集團的會計政策過程中亦需要管理階層運用其判斷，涉及高度判斷或複雜性之項目，或涉及合併財務報告之重大假設及估計之項目，請詳附註五。

## (三) 合併基礎

1. 合併財務報告編製原則

(1) 本集團將所有子公司納入合併財務報告編製之個體。子公司指受本集團控制之個體(包括結構型個體)，當本集團暴露於來自對該個體之參與之變動報酬或對該等變動報酬享有權利，且透過對該個體之權力有能力影響該等報酬時，本集團即控制該個體。子公司自本集團取得控制之日起納入合併財務報告，於喪失控制之日起終止合併。

(2) 集團內公司間之交易、餘額及未實現損益業已銷除。子公司之會計政策已作必要之調整，與本集團採用之政策一致。

(3) 損益及其他綜合損益各組成部分歸屬於母公司業主及非控制權益；綜合損益總額亦歸屬於母公司業主及非控制權益，即使因而導致非控制權益發生虧損餘額。

(4) 對子公司持股之變動若未導致喪失控制(與非控制權益之交易)，係作為權益交易處理，亦即視為與業主間進行之交易。非控制權益之調整金額與所支付或收取對價之公允價值間之差額係直接認列於權益。

(5) 當集團喪失對子公司之控制，對前子公司之剩餘投資係按公允價值重新衡量，並作為原始認列金融資產之公允價值或原始認列投資關聯企業或合資之成本，公允價值與帳面金額之差額認列為當期損益。對於先前認列於其他綜合損益與該子公司有關之所有金額，其會計處理與本集團若直接處分相關資產或負債之基礎相同，亦即如先前認列為其他綜合損益之利益或損失，於處分相關資產或負債時將被重分類為損益，則當喪失對子公司之控制時，將該利益或損失自權益重分類為損益。

2. 列入合併財務報告之子公司：

投資公司名稱	子公司名稱	業務性質	所持股權百分比		說明
			114年 12月31日	113年 12月31日	
萬旭電業股份有限公司	萬旭電業(香港)有限公司(香港萬旭)	銷售電子零配件、電腦及周邊產品	53.29%	53.29%	
萬旭電業股份有限公司	Bright Master Co., Ltd.	轉投資控股公司	100%	100%	
萬旭電業股份有限公司	數據科技股份有限公司(數據科技)	電輔車組裝、相關材料買賣及三電系統整合	-	35.17%	註一
萬旭電業股份有限公司	蘇州萬旭電子元件有限公司(蘇州電子)	極細同軸線組生產及銷售(主要產品天線、醫療線、車用線、電子產品內外部線及SMT模組)	100%	87.26%	註二
萬旭電業股份有限公司	Draco Electronics, LLC	電子產品內外部配線	60%	60%	
萬旭電業股份有限公司	TOP BEN LLC	房地產租賃	-	100%	註三
萬旭電業(香港)有限公司	東莞虎門萬旭電子有限公司(虎門萬旭)	生產電子產品內外部配線、醫療線及車用線	100%	100%	
蘇州萬旭電子元件有限公司	蘇州萬旭光電通信有限公司(蘇州光電)	SMT產品加工及組裝	100%	100%	
蘇州萬旭電子元件有限公司	偉程電子元件有限公司(偉程電子)	銷售電子零配件、電腦及周邊產品	100%	100%	
蘇州萬旭電子元件有限公司	蘇州萬盈新能源科技有限公司(蘇州萬盈)	新能源汽車電附件充電連接裝置之設計與開發及銷售	-	57.14%	註六
Bright Master Co., Ltd.	泰萬旭電子元件有限公司(泰萬旭)	銷售電子零配件、電腦及周邊產品	99%	99%	註四

投資公司名稱	子公司名稱	業務性質	所持股權百分比		說明
			114年 12月31日	113年 12月31日	
Bright Master Co., Ltd.	越南萬旭電子元件有限公司(越南萬旭)	極細同軸線組生產及銷售(主要產品天線、醫療線、車用線、電子產品內外部線)	100%	100%	
泰萬旭電子元件有限公司(泰萬旭)	Wanyin (Thailand) Co., Ltd.	新能源汽車電附件充電連接裝置之設計與開發及銷售	50%	50%	註五

註一：本集團於民國 114 年 1 月 2 日未參與認購數據科技股份有限公司現金增資，持股比例下降為 26.42%，因其他大股東(非為關係人)持股超過本集團持股，顯示本集團無實際能力主導攸關活動，故判斷對該公司不具控制力，僅具重大影響力，並自該日起，該公司非為合併財務報告之編製個體。

註二：本集團於民國 114 年 3 月向非控制權益買回蘇州電子 12.74%之股權，持股比例變更為 100%，與非控制權益之交易請詳附註六(二十八)。

註三：該公司係於民國 113 年 9 月設立，後於民國 114 年 3 月將投資款退回股東，並自該日起，該公司非為合併財務報告之編製個體。

註四：本集團於民國 113 年 10 月及 11 月未依持股比例認購泰萬旭電子元件有限公司現金增資計\$1,269，增資後持股比例計 99%。

註五：該公司係於民國 113 年 4 月設立，雖持股比例未超過 50%，惟可控制該公司之財務、營運及人事方針，故納入合併財務報告之編製個體。

註六：蘇州萬盈業已於民國 114 年 9 月完成清算程序。

3. 未列入合併財務報告之子公司：無此情形。

4. 子公司會計期間不同之調整及處理方式：無此情形。

5. 重大限制：無此情形。

6. 對本集團具重大性之非控制權益之子公司

本集團民國 114 年及 113 年 12 月 31 日非控制權益總額分別為 \$68,366 及 \$160,884，下列為對本集團具重大性之非控制權益及所屬子公司之資訊：

子公司名稱	主要營業場所	非控制權益				說明
		114年12月31日		113年12月31日		
		金額	持股百分比	金額	持股百分比	
萬旭電業(香港)有限公司 (香港萬旭)	香港	\$ 47,226	46.71%	\$ 55,590	46.71%	
蘇州萬旭電子元件有限公司 (蘇州電子)	中國	-	-	56,390	12.74%	註
數據科技股份有限公司 (數據科技)	台灣	-	-	23,650	64.83%	"

註：非控制權益之持股比例變動說明，請詳附註四(三)2。

子公司彙總性財務資訊：

資產負債表

	香港萬旭	
	114年12月31日	113年12月31日
流動資產	\$ 43,079	\$ 47,917
非流動資產	58,993	78,510
流動負債	(962)	(7,417)
淨資產總額	\$ 101,110	\$ 119,010
		<u>蘇州電子</u>
		113年12月31日
流動資產		\$ 853,912
非流動資產		149,746
流動負債		(519,853)
非流動負債		(41,187)
淨資產總額		\$ 442,618
		<u>數據科技</u>
		113年12月31日
流動資產		\$ 42,588
非流動資產		387
流動負債		(6,495)
淨資產總額		\$ 36,480

綜合損益表

	香港萬旭	
	114年度	113年度
收入	\$ -	\$ 40,172
稅前淨(損)利	( 9,906)	3,949
所得稅費用	( 902)	( 85)
本期淨(損)利	( 10,808)	3,864
其他綜合損益(稅後淨額)	( 2,412)	5,543
本期綜合損益總額	(\$ 13,220)	\$ 9,407
綜合損益總額歸屬於非控制權益	(\$ 6,175)	\$ 4,394
支付予非控制權益股利	\$ 2,178	\$ 1,738

	蘇州電子	
	114年1月1日至3月31日	113年度
收入	\$ 275,876	\$ 1,230,337
稅前淨利	7,737	72,972
所得稅費用	( 1,996)	( 5,108)
本期淨利	5,741	67,864
其他綜合損益(稅後淨額)	9,468	( 2,938)
本期綜合損益總額	\$ 15,209	\$ 64,926
綜合損益總額歸屬於非控制權益	\$ 1,938	\$ 8,272

	數據科技	
	113年度	
收入	\$ 1,024	
稅前淨損	( 24,981)	
所得稅費用	-	
本期淨損	(\$ 24,981)	
本期綜合損益總額	(\$ 24,981)	
綜合損益總額歸屬於非控制權益	(\$ 16,194)	

## 現金流量表

	香港萬旭	
	114年度	113年度
營業活動之淨現金流入(流出)	\$ 5,660	(\$ 9,137)
投資活動之淨現金(流出)流入	(10,579)	6,464
匯率變動對現金及約當現金之影響	(2,412)	5,543
本期現金及約當現金增加數	(7,331)	2,870
期初現金及約當現金餘額	7,920	5,050
期末現金及約當現金餘額	<u>\$ 589</u>	<u>\$ 7,920</u>

	蘇州電子	
	114年1月1日至3月31日	113年度
營業活動之淨現金流出	(\$ 33,915)	(\$ 32,801)
投資活動之淨現金流出	(1,589)	(9,177)
籌資活動之淨現金流入	(25,041)	102,155
匯率變動對現金及約當現金之影響	9,468	(2,938)
本期現金及約當現金(減少)增加數	(51,077)	57,239
期初現金及約當現金餘額	115,925	58,686
期末現金及約當現金餘額	<u>\$ 64,848</u>	<u>\$ 115,925</u>

	數據科技	
	113年度	
營業活動之淨現金流出	(\$ 29,292)	
投資活動之淨現金流出	(429)	
本期現金及約當現金減少數	(29,721)	
期初現金及約當現金餘額	61,073	
期末現金及約當現金餘額	<u>\$ 31,352</u>	

### (四) 外幣換算

本集團內每一個體之財務報告所列之項目，均係以該個體營運所處主要經濟環境之貨幣(即功能性貨幣)衡量。本合併財務報告係以本公司之功能性貨幣「新台幣」作為表達貨幣列報。

#### 1. 外幣交易及餘額

- (1) 外幣交易採用交易日或衡量日之即期匯率換算為功能性貨幣，換算此等交易產生之換算差額認列為當期損益。
- (2) 外幣貨幣性資產及負債餘額，按資產負債表日之即期匯率評價調整，因調整而產生之換算差額認列為當期損益。

- (3) 外幣非貨幣性資產及負債餘額，屬透過損益按公允價值衡量者，按資產負債表日之即期匯率評價調整，因調整而產生之兌換差額認列為當期損益；屬透過其他綜合損益按公允價值衡量者，按資產負債表日之即期匯率評價調整，因調整而產生之兌換差額認列於其他綜合損益項目；屬非按公允價值衡量者，則按初始交易日之歷史匯率衡量。
- (4) 所有兌換損益於綜合損益表之「其他利益及損失」列報。

## 2. 國外營運機構之換算

- (1) 功能性貨幣與表達貨幣不同之所有集團個體及關聯企業，其經營結果和財務狀況以下列方式換算為表達貨幣：
- A. 表達於每一資產負債表之資產及負債係以該資產負債表日之收盤匯率換算；
  - B. 表達於每一綜合損益表之收益及費損係以當期平均匯率換算；及
  - C. 所有因換算而產生之兌換差額認列為其他綜合損益。
- (2) 當部分處分或出售之國外營運機構為子公司時，係按比例將認列為其他綜合損益之累計兌換差額重新歸屬予該國外營運機構之非控制權益。惟當本集團即使仍保留對前子公司之部分權益，但已喪失對國外營運機構屬子公司之控制，則係以處分對國外營運機構之全部權益處理。

## (五) 資產負債區分流動及非流動之分類標準

### 1. 資產符合下列條件之一者，分類為流動資產：

- (1) 預期於正常營業週期中實現該資產，或意圖將其出售或消耗者。
- (2) 主要為交易目的而持有者。
- (3) 預期於報導期間後十二個月內實現者。
- (4) 現金或約當現金，但於報導期間後至少十二個月交換或用以清償負債受到限制者除外。

本集團將所有不符合上述條件之資產分類為非流動。

### 2. 負債符合下列條件之一者，分類為流動負債：

- (1) 預期於正常營業週期中清償者。
- (2) 主要為交易目的而持有者。
- (3) 於報導期間後十二個月內到期清償者。
- (4) 不具有將負債之清償遞延至報導期間後至少十二個月之權利者。

本集團將所有不符合上述條件之負債分類為非流動。

(六) 約當現金

約當現金係指短期並具高度流動性之投資，該投資可隨時轉換成定額現金且價值變動之風險甚小。定期存款符合前述定義及自取得日起三個月內到期，且其持有目的係為滿足營運上之短期現金承諾者，分類為約當現金。

(七) 透過損益按公允價值衡量之金融資產

1. 係指非屬按攤銷後成本衡量或透過其他綜合損益按公允價值衡量之金融資產。
2. 本集團對於符合慣例交易之透過損益按公允價值衡量之金融資產係採用交易日會計。
3. 本集團於原始認列時按公允價值衡量，相關交易成本認列於損益，後續按公允價值衡量，其利益或損失認列於損益。

(八) 透過其他綜合損益按公允價值衡量之金融資產

1. 係指原始認列時作一不可撤銷之選擇，將非持有供交易之權益工具投資的公允價值變動列報於其他綜合損益。
2. 本集團對於符合慣例交易之透過其他綜合損益按公允價值衡量之金融資產係採用交易日會計。
3. 本集團於原始認列時按其公允價值加計交易成本衡量，後續按公允價值衡量：  
屬權益工具之公允價值變動認列於其他綜合損益，於除列時，先前認列於其他綜合損益之累積利益或損失後續不得重分類至損益，轉列至保留盈餘項下。當收取股利之權利確立，與股利有關之經濟效益很有可能流入，及股利金額能可靠衡量時，本集團於損益認列股利收入。

(九) 按攤銷後成本衡量之金融資產

1. 係指同時符合下列條件者：
  - (1) 在以收取合約現金流量為目的之經營模式下持有該金融資產。
  - (2) 該金融資產之合約條款產生特定日期之現金流量，完全為支付本金及流通在外本金金額之利息。
2. 本集團對於符合慣例交易之按攤銷後成本衡量之金融資產係採用交易日會計。
3. 本集團於原始認列時按其公允價值加計交易成本衡量，後續採有效利息法按攤銷程序於流通期間內認列利息收入及減損損失，並於除列時，將其利益或損失認列於損益。
4. 本集團持有不符合約當現金之定期存款，因持有期間短，折現之影響不重大，係以投資金額衡量。

#### (十) 應收帳款及票據

1. 係指依合約約定，已具無條件收取因移轉商品或勞務所換得對價金額權利之帳款及票據。
2. 屬未付息之短期應收帳款及票據，因折現之影響不大，本集團係以原始發票金額衡量。

#### (十一) 金融資產減損

本集團於每一資產負債表日，就按攤銷後成本衡量之金融資產與包含重大財務組成部分之應收帳款，考量所有合理且可佐證之資訊(包括前瞻性者)後，對自原始認列後信用風險並未顯著增加者，按 12 個月預期信用損失金額衡量備抵損失；對自原始認列後信用風險已顯著增加者，按存續期間預期信用損失金額衡量備抵損失；就不包含重大財務組成部分之應收帳款，按存續期間預期信用損失金額衡量備抵損失。

#### (十二) 金融資產之除列

本集團於符合下列情況之一時，將除列金融資產：

1. 收取來自金融資產現金流量之合約權利失效。
2. 移轉收取金融資產現金流量之合約權利，且業已移轉金融資產所有權之幾乎所有風險及報酬。
3. 移轉收取金融資產現金流量之合約權利，惟未保留對金融資產之控制。

#### (十三) 出租人之租賃交易－營業租賃

營業租賃之租賃收益扣除給予承租人之任何誘因，於租賃期間內按直線法攤銷認列為當期損益。

#### (十四) 存貨

存貨按成本與淨變現價值孰低者衡量，成本依加權平均法決定。製成品及在製品之成本包括原料、直接人工、其他直接成本及生產相關之製造費用(按正常產能分攤)，惟不包括借款成本。比較成本與淨變現價值孰低時，採逐項比較法，淨變現價值係指在正常營業過程中之估計售價減除至完工尚需投入之估計成本及完成出售所需之估計成本後之餘額。

#### (十五) 採用權益法之投資－關聯企業

1. 關聯企業指所有本集團對其有重大影響而無控制之個體，一般係直接或間接持有其 20%以上表決權之股份。本集團對關聯企業之投資採用權益法處理，取得時依成本認列。
2. 本集團對關聯企業取得後之損益份額認列為當期損益，對其取得後之其他綜合損益份額則認列為其他綜合損益。如本集團對任一關聯企業之損失份額等於或超過其在該關聯企業之權益(包括任何其他無擔保之應收款)，本集團不認列進一步之損失，除非本集團對該關聯企業發

生法定義務、推定義務或已代其支付款項。

3. 當關聯企業發生非損益及其他綜合損益之權益變動且不影響對關聯企業之持股比例時，本集團將所有權益變動按持股比例認列為「資本公積」。
4. 本集團與關聯企業間交易所產生之未實現損益業已依其對關聯企業之權益比例銷除；除非證據顯示該交易所轉讓之資產已減損，否則未實現損失亦予以銷除。關聯企業之會計政策已作必要之調整，與本集團採用之政策一致。
5. 當集團喪失對關聯企業之重大影響，對原關聯企業之剩餘投資係按公允價值重新衡量，公允價值與帳面金額之差額認列為當期損益。
6. 當本集團處分關聯企業時，如喪失對該關聯企業之重大影響，對於先前認列於其他綜合損益與該關聯企業有關之所有金額，其會計處理與本集團若直接處分相關資產或負債之基礎相同，亦即如先前認列為其他綜合損益之利益或損失，於處分相關資產或負債時將被重分類為損益，則當喪失對關聯企業之重大影響時，將該利益或損失自權益重分類為損益。如仍對該關聯企業有重大影響，僅按比例將先前在其他綜合損益中認列之金額依上述方式轉出。

#### (十六) 不動產、廠房及設備

1. 不動產、廠房及設備係以取得成本為入帳基礎。
2. 後續成本只有在與該項目有關之未來經濟效益很有可能流入本集團，且該項目之成本能可靠衡量時，才包括在資產之帳面金額或認列為一項單獨資產。被重置部分之帳面金額應除列。所有其他維修費用於發生時認列為當期損益。
3. 不動產、廠房及設備之後續衡量採成本模式，按估計耐用年限以直線法計提折舊。不動產、廠房及設備各項組成若屬重大，則單獨提列折舊。
4. 本集團於每一財務年度結束日對各項資產之殘值、耐用年限及折舊方法進行檢視，若殘值及耐用年限之預期值與先前之估計不同時，或資產所含之未來經濟效益之預期消耗型態已有重大變動，則自變動發生日起依國際會計準則第8號「會計政策、會計估計值變動及錯誤」之會計估計值變動規定處理。

各項資產之耐用年限如下：

房屋及建築	20年~25年
機器設備	2年~20年
運輸設備	5年
租賃改良物	2年~15年
其他設備	2年~20年

## (十七) 承租人之租賃交易－使用權資產/租賃負債

1. 租賃資產於可供本集團使用之日認列為使用權資產及租賃負債。當租賃合約係屬短期租賃或低價值標的資產之租賃時，將租賃給付採直線法於租賃期間認列為費用。
2. 租賃負債於租賃開始日將尚未支付之租賃給付按本集團增額借款利率折現後之現值認列，租賃給付包括固定給付，減除可收取之任何租賃誘因。

後續採利息法按攤銷後成本法衡量，於租賃期間提列利息費用。當非屬合約修改造造成租賃期間或租賃給付變動時，將重評估租賃負債，並將再衡量數調整使用權資產。

3. 使用權資產於租賃開始日按成本認列，成本包括：

- (1) 租賃負債之原始衡量金額；及
- (2) 發生之任何原始直接成本。

後續採成本模式衡量，於使用權資產之耐用年限屆滿時或租賃期間屆滿時兩者之較早者，提列折舊費用。當租賃負債重評估時，使用權資產將調整租賃負債之任何再衡量數。

4. 除對減少租賃範圍之租賃修改，承租人將減少使用權資產之帳面金額以反映租賃部分或全面之終止，並將其與租賃負債再衡量金額間之差額認列於損益中外，其他所有之租賃修改，將租賃負債再衡量金額相應調整使用權資產。

## (十八) 無形資產

1. 商譽

商譽係因企業合併採收購法而產生，以收購價格減除取得之可辨認淨資產公允價值之差額，認列為商譽。

2. 客戶關係

客戶關係係因企業合併所取得，按收購日公允價值認列，公允價值入帳基礎係以鑑價評估報告為依據。

3. 電腦軟體

電腦軟體以取得成本認列，依直線法按估計耐用年限 2~6 年攤銷。

## (十九) 非金融資產減損

1. 本集團於資產負債表日針對有減損跡象之資產，估計其可回收金額，當可回收金額低於其帳面金額時，則認列減損損失。可回收金額係指一項資產之公允價值減處分成本或其使用價值，兩者較高者。除商譽外，當以前年度已認列資產減損之情況不存在或減少時，則迴轉減損損失，惟迴轉減損損失而增加之資產帳面金額，不超過該資產若未認列減損損失情況下減除折舊或攤銷後之帳面金額。

2. 商譽係定期估計其可回收金額。當可回收金額低於其帳面金額時，則認列減損損失。商譽減損之減損損失於以後年度不予迴轉。
3. 商譽為減損測試之目的，分攤至現金產生單位。此項分攤是依據營運部門辨認，將商譽分攤至預期可從產生商譽之企業合併而受益之現金產生單位或現金產生單位群組。

#### (二十) 借款

係指向銀行借入之短期款項。本集團於原始認列時按其公允價值減除交易成本衡量，後續就減除交易成本後之價款與贖回價值之任何差額，採有效利息法按攤銷程序於流通期間內認列利息費用於損益。

#### (二十一) 應付帳款及票據

1. 係指因賒購原物料、商品或勞務所發生之債務及因營業與非因營業而發生之應付帳款及票據。
2. 屬未付息之短期應付帳款及票據，因折現之影響不大，本集團係以原始發票金額衡量。

#### (二十二) 應付可轉換公司債

本公司發行之應付可轉換公司債，嵌入有轉換權(即持有人可選擇轉換為本公司普通股之權利，且為固定金額轉換固定數量之股份)及買回權。於初始發行時將發行價格依發行條件區分為金融資產、金融負債或權益，其處理如下：

1. 嵌入之買回權：於原始認列時以其公允價值之淨額帳列「透過損益按公允價值衡量之金融資產」；後續於資產負債表日，按當時之公允價值評價，差額認列「透過損益按公允價值衡量之金融資產利益或損失」。
2. 公司債之主契約：於原始認列時按公允價值衡量，與贖回價值間之差額認列為應付公司債折價；後續採有效利息法按攤銷程序於流通期間內認列於損益，作為「財務成本」之調整項目。
3. 嵌入之轉換權(符合權益之定義)：於原始認列時，就發行金額扣除上述「透過損益按公允價值衡量之金融資產」及「應付公司債」後之剩餘價值帳列「資本公積－認股權」，後續不再重新衡量。
4. 發行之任何直接歸屬之交易成本，按上述各項組成之原始帳面金額比例分配至各負債及權益之組成部分。
5. 當持有人轉換時，帳列負債組成部分(包括「應付公司債」及「透過損益按公允價值衡量之金融資產」)按其分類之後續衡量方法處理，再以前述依負債組成部分之帳面金額加計「資本公積－認股權」之帳面金額作為換出普通股之發行成本。

### (二十三) 金融負債之除列

本集團於合約明定之義務履行、取消或到期時，除列金融負債。

### (二十四) 金融資產及負債之互抵

當有法律上可執行之權利將所認列之金融資產及負債金額抵銷，且意圖以淨額基礎交割或同時實現資產及清償負債時，始可將金融資產及負債互抵，並於資產負債表中以淨額表達。

### (二十五) 員工福利

#### 1. 短期員工福利

短期員工福利係以預期支付之非折現金額衡量，並於相關服務提供時認列為費用。

#### 2. 退休金

##### (1) 確定提撥計畫

對於確定提撥計畫，係依權責發生基礎將應提撥之退休基金數額認列為當期之退休金成本。預付提撥金於可退還現金或減少未來給付之範圍內認列為資產。

##### (2) 確定福利計畫

A. 確定福利計畫下之淨義務係以員工當期或過去服務所賺得之未來福利金額折現計算，並以資產負債表日之確定福利義務現值減除計畫資產之公允價值。確定福利淨義務每年由精算師採用預計單位福利法計算，折現率係使用資產負債表日與確定福利計畫之貨幣及期間一致之政府公債（於資產負債表日）之市場殖利率。

B. 確定福利計畫產生之再衡量數於發生當期認列於其他綜合損益，並表達於保留盈餘。

#### 3. 離職福利

離職福利係於正常退休日前終止對員工之聘僱或當員工決定接受公司之福利邀約以換取聘僱之終止而提供之福利。本集團係於不再能撤銷離職福利之要約或於認列相關重組成本之孰早者時認列費用。不預期在資產負債表日後 12 個月全部清償之福利應予以折現。

#### 4. 員工及董事酬勞

員工及董事酬勞係於具法律或推定義務且金額可合理估計時，認列為費用及負債。嗣後決議實際配發金額與估列金額有差異時，則按會計估計值變動處理。

### (二十六) 所得稅

1. 所得稅費用包含當期及遞延所得稅。除與列入其他綜合損益或直接列入權益之項目有關之所得稅分別列入其他綜合損益或直接列入權益外，所得稅係認列於損益。

2. 本集團依據營運及產生應課稅所得之所在國家在資產負債表日已立法或已實質性立法之稅率計算當期所得稅。管理階層就適用所得稅相關法規定期評估所得稅申報之狀況，並在適用情況下根據預期須向稅捐機關支付之稅款估列所得稅負債。未分配盈餘依所得稅法加徵之所得稅，嗣盈餘產生年度之次年度於股東會通過盈餘分派案後，始就實際盈餘之分派情形，認列未分配盈餘所得稅費用。
3. 遞延所得稅採用資產負債表法，按資產及負債之課稅基礎與其於合併資產負債表之帳面金額所產生之暫時性差異認列。源自於原始認列之商譽所產生之遞延所得稅負債則不予認列，若遞延所得稅源自於交易（不包括企業合併）中對資產或負債之原始認列，且在交易當時未影響會計利潤或課稅所得（課稅損失）亦未產生相等之應課稅及可減除暫時性差異，則不予認列。若投資子公司及關聯企業產生之暫時性差異，本集團可以控制暫時性差異迴轉之時點，且暫時性差異很有可能於可預見之未來不會迴轉者則不予認列。遞延所得稅採用在資產負債表日已立法或已實質性立法，並於有關之遞延所得稅資產實現或遞延所得稅負債清償時預期適用之稅率（及稅法）為準。
4. 遞延所得稅資產於暫時性差異很有可能用以抵減未來應課稅所得之範圍內認列，並於每一資產負債表日重評估未認列及已認列之遞延所得稅資產。

#### (二十七) 收入認列

##### 商品銷售

1. 本集團製造並銷售電腦內部配線、外部信號線及無線天線等相關產品，銷貨收入於產品之控制移轉予客戶時認列，即當產品被交付予客戶，且本集團並無尚未履行之履約義務可能影響客戶接受該產品時。當產品被運送至指定地點，陳舊過時及滅失之風險已移轉予客戶，且客戶依據銷售合約接受產品，或有客觀證據證明所有接受標準皆已滿足時，商品交付方屬發生。
2. 應收帳款於商品交付予客戶時認列，因自該時點起本集團對合約價款具無條件權利，僅須時間經過即可自客戶收取對價。

#### (二十八) 政府補助

政府補助於可合理確信企業將遵循政府補助所附加之條件，且將可收到該項補助時，按公允價值認列。若政府補助之性質係補償本集團發生之費用，則在相關費用發生期間依有系統之基礎將政府補助認列為當期損益。

#### (二十九) 企業合併

1. 本集團採用收購法進行企業合併。合併對價根據所移轉之資產、所產生或承擔之負債及所發行之權益工具之公允價值計算，所移轉之對價包括或有對價約定所產生之任何資產和負債之公允價值。與收購

有關之成本於發生時認列為費用。企業合併中所取得可辨認之資產及所承擔之負債，按收購日之公允價值衡量。本集團以個別收購交易為基準，非控制權益之組成部分屬現時所有權權益且其持有者有權於清算發生時按比例份額享有企業淨資產者，選擇按收購日公允價值或按非控制權益占被收購者可辨認淨資產之比例衡量；非控制權益之所有其他組成部分則按收購日公允價值衡量。

2. 移轉對價、被收購者非控制權益及先前已持有被收購者之權益之公允價值總額，若超過所取得可辨認資產及承擔之負債之公允價值，於收購日認列為商譽；所取得可辨認資產及承擔之負債之公允價值，若超過移轉對價、被收購者非控制權益及先前已持有被收購者之權益之公允價值總額，該差額於收購日認列為當期損益。

### (三十) 營運部門

本集團營運部門資訊與提供給主要營運決策者之內部管理報告採一致之方式報導。主要營運決策者負責分配資源予營運部門並評估其績效。

## 五、重大會計判斷、估計及假設不確定性之主要來源

本集團編製本合併財務報告時，管理階層已運用其判斷以決定所採用之會計政策，並依據資產負債表日當時之情況對於未來事件之合理預期以作出會計估計值及假設。所作出之重大會計估計值與假設可能與實際結果存有差異，將考量歷史經驗及其他因子持續評估及調整。該等估計及假設具有導致資產及負債帳面金額於下個財務年度重大調整之風險。請詳下列對重大會計判斷、估計與假設不確定性之說明：

### (一) 會計政策採用之重要判斷

無此情形。

### (二) 重要會計估計值及假設

#### 存貨之評價

由於存貨須以成本與淨變現價值孰低者計價，故本集團必須運用判斷及估計決定資產負債表日存貨之淨變現價值。由於科技快速變遷，本集團評估資產負債表日存貨因正常損耗、過時陳舊或無市場銷售價值之金額，並將存貨成本沖減至淨變現價值。此存貨評價主要係依未來特定期間內之產品需求為估計基礎，故可能產生重大變動。

民國 114 年 12 月 31 日，本集團存貨之帳面金額為 \$260,291。

六、重要會計項目之說明

(一) 現金及約當現金

	<u>114年12月31日</u>	<u>113年12月31日</u>
庫存現金及零用金	\$ 962	\$ 1,045
支票存款及活期存款	147,292	202,397
定期存款	-	77,327
	<u>\$ 148,254</u>	<u>\$ 280,769</u>

1. 本集團往來之金融機構信用品質良好，且本集團與多家金融機構往來以分散信用風險，預期發生違約之可能性甚低。
2. 本集團未有將現金及約當現金提供質押之情形。

(二) 透過損益按公允價值衡量之金融資產

	<u>114年12月31日</u>	<u>113年12月31日</u>
流動項目：		
強制透過損益按公允價值衡量之金融資產		
衍生工具—可轉換公司債買回權	\$ -	\$ 72
評價調整	-	(47)
	<u>\$ -</u>	<u>\$ 25</u>

1. 透過損益按公允價值衡量之金融資產認列於損益之明細如下：

	<u>114年度</u>	<u>113年度</u>
強制透過損益按公允價值衡量之金融資產		
衍生工具	(\$ 19)	\$ 179

2. 本集團未有將透過損益按公允價值衡量之金融資產提供質押之情形。

(三) 按攤銷後成本衡量之金融資產

	<u>114年12月31日</u>	<u>113年12月31日</u>
流動項目：		
定期存款	\$ 103,495	\$ 133,262
受限制銀行存款	387	383
	<u>\$ 103,882</u>	<u>\$ 133,645</u>

1. 定期存款係存款期間逾三個月之銀行定期存款。
2. 按攤銷後成本衡量之金融資產認列於損益之明細如下：

	<u>114年度</u>	<u>113年度</u>
利息收入	\$ 2,537	\$ 3,594

3. 在不考慮所持有之擔保品或其他信用增強之情況下，最能代表本集團持有按攤銷後成本衡量之金融資產，於民國 114 年及 113 年 12 月 31 日信用風險最大之暴險金額分別為 \$103,882 及 \$133,645。
4. 本集團投資定期存單之交易對象為信用品質良好之金融機構，預期發生違約之可能性甚低。
5. 有關本集團將按攤銷後成本衡量之金融資產提供質押之情形，請詳附註八。

(四) 應收票據及帳款

	<u>114年12月31日</u>	<u>113年12月31日</u>
應收票據	\$ 426,937	\$ 113,387
應收帳款	\$ 650,339	\$ 488,779
減：備抵損失	( 2,171)	( 2,203)
	<u>\$ 648,168</u>	<u>\$ 486,576</u>
應收帳款-關係人	<u>\$ 24,883</u>	<u>\$ 13,536</u>

1. 應收票據及帳款(含關係人)之帳齡分析如下：

	<u>114年12月31日</u>		<u>113年12月31日</u>	
	<u>應收帳款</u>	<u>應收票據</u>	<u>應收帳款</u>	<u>應收票據</u>
未逾期	\$ 666,457	\$ 426,937	\$ 493,575	\$ 113,387
逾期30天內	3,387	-	7,082	-
逾期31-60天	4,895	-	695	-
逾期61-90天	188	-	567	-
逾期91天以上	295	-	396	-
	<u>\$ 675,222</u>	<u>\$ 426,937</u>	<u>\$ 502,315</u>	<u>\$ 113,387</u>

以上係以逾期天數為基準進行之帳齡分析。

2. 民國 114 年及 113 年 12 月 31 日之應收票據及帳款(含關係人)餘額均為客戶合約所產生，另於民國 113 年 1 月 1 日客戶合約之應收款(含關係人)餘額及備抵損失分別為 \$326,875 及 \$3,100。
3. 在不考慮所持有之擔保品或其他信用增強之情況下，最能代表本集團應收票據及帳款(含關係人)於民國 114 年及 113 年 12 月 31 日信用風險最大之暴險金額即為帳面金額。
4. 民國 114 年 12 月 31 日，本集團計有 \$180,755 之應收票據貼現在外，若發票人到期拒絕付款，本集團負有清償義務，惟在一般情況下，本集團不預期發票人會拒絕付款。本集團因應收票據貼現所產生之負債列報為其他應付款項下。
5. 以應收票據提供擔保之情形，請詳附註八。

6. 相關應收票據及帳款(含關係人)信用風險資訊請詳附註十二(二)。

(五) 存貨

	114年12月31日		
	成本	備抵跌價損失	帳面金額
原物料	\$ 162,577	(\$ 41,170)	\$ 121,407
在製品	55,524	( 1,665)	53,859
製成品	95,933	( 10,908)	85,025
	<u>\$ 314,034</u>	<u>(\$ 53,743)</u>	<u>\$ 260,291</u>
	113年12月31日		
	成本	備抵跌價損失	帳面金額
原物料	\$ 149,375	(\$ 51,550)	\$ 97,825
在製品	33,134	( 2,329)	30,805
製成品	104,551	( 14,281)	90,270
	<u>\$ 287,060</u>	<u>(\$ 68,160)</u>	<u>\$ 218,900</u>

本集團當期認列為費損之存貨成本：

	114年度	113年度
已出售存貨成本	\$ 1,463,880	\$ 1,172,095
報廢損失	12,166	20,908
回升利益(註)	( 13,548)	( 13,334)
出售下腳收入	( 2,674)	( 1,970)
盤虧	78	176
	<u>\$ 1,459,902</u>	<u>\$ 1,177,875</u>

註：民國 114 年及 113 年度產生之回升利益主係本集團積極處理呆滯存貨所致。

(六) 透過其他綜合損益按公允價值衡量之金融資產

	114年12月31日	113年12月31日
非流動項目：		
權益工具		
上市櫃公司股票	\$ 133,518	\$ 125,922
非上市、上櫃、興櫃股票	22,846	39,346
	156,364	165,268
評價調整	78,967	37,086
	<u>\$ 235,331</u>	<u>\$ 202,354</u>

1. 本集團選擇將屬策略性投資之權益工具投資分類為透過其他綜合損益按公允價值衡量之金融資產，該等投資於民國 114 年及 113 年 12 月 31 日之公允價值分別為\$235,331 及\$202,354。
2. 本集團於民國 114 年度因公司營運規劃考量，出售公允價值為\$64,839 之權益工具投資，累積處分利益為\$15,489。
3. 透過其他綜合損益按公允價值衡量之金融資產認列於損益及綜合損益之明細如下：

	<u>114年度</u>	<u>113年度</u>
<u>透過其他綜合損益按公允價值</u>		
<u>  衡量之權益工具</u>		
認列於其他綜合損益之公允價值	\$ 57,370	\$ 17,571
變動		
累積利益因除列轉列保留盈餘	\$ 15,489	\$ -
認列於損益之股利收入於本期期末		
仍持有者	\$ 13,112	\$ 5,209

4. 有關本集團將透過其他綜合損益按公允價值衡量之金融資產提供質押之情形，請詳附註八。

(七) 採用權益法之投資-關聯企業

1. 明細如下：

	<u>114年12月31日</u>	<u>113年12月31日</u>
蘇州久航電纜科技有限公司(蘇州久航)	\$ 6,790	\$ 4,518
毫米波科技股份有限公司(毫米波科技)	-	2,908
數據科技股份有限公司(數據科技)	12,833	-
	<u>\$ 19,623</u>	<u>\$ 7,426</u>

2. 採用權益法認列之關聯企業損益之份額：

	<u>114年度</u>	<u>113年度</u>
蘇州久航	\$ 2,173	\$ 363
毫米波科技	( 3,076)	( 7,288)
數據科技	( 22,786)	-
	<u>(\$ 23,689)</u>	<u>(\$ 6,925)</u>

本集團對毫米波之損失份額等於本集團在毫米波之權益，故本集團停止認列進一步損失，除非本集團對該關聯企業發生法定義務、推定義務或已代其支付款項。民國 114 年度未認列損失份額為\$2,910。

3. 本集團關聯企業之基本資訊如下：

公司名稱	主要營業場所	持股比率		關係之性質	衡量方法	說明
		114年12月31日	113年12月31日			
蘇州久航	中國	25%	25%	持有20%以上表決權	權益法	
毫米波科技	台灣	31.90%	32.12%	持有20%以上表決權	權益法	註1
數據科技	台灣	25.54%	-	持有20%以上表決權	權益法	註2

註 1：民國 113 年 6 月毫米波科技股份有限公司員工執行員工認股權，本集團持股比例變更為 32.12%；後再於民國 114 年 6 月該公司員工執行員工認股權，本集團持股比例變更為 31.90%。

註 2：本集團對數據科技之交易及持股變動說明，請詳附註四(三)2.。

(八) 不動產、廠房及設備

114年

	房屋及建築		機器設備	運輸設備	租賃改良物	其他設備	未完工程 及待驗設備	合計
	供自用	供租賃						
1月1日								
成本	\$ 205,838	\$ 87,356	\$ 547,931	\$ 3,258	\$ 44,632	\$ 231,755	\$ 15,444	\$ 1,136,214
累計折舊及減損	( 179,239)	( 67,482)	( 474,373)	( 2,414)	( 33,525)	( 191,200)	-	( 948,233)
	<u>\$ 26,599</u>	<u>\$ 19,874</u>	<u>\$ 73,558</u>	<u>\$ 844</u>	<u>\$ 11,107</u>	<u>\$ 40,555</u>	<u>\$ 15,444</u>	<u>\$ 187,981</u>
12月31日								
1月1日	\$ 26,599	\$ 19,874	\$ 73,558	\$ 844	\$ 11,107	\$ 40,555	\$ 15,444	\$ 187,981
增添	16,177	-	18,481	148	4,321	6,430	37,665	83,222
處分	( 18)	-	( 2,965)	( 76)	-	( 7,406)	-	( 10,465)
重分類(註)	-	-	31,396	811	3,739	2,469	( 43,904)	( 5,489)
折舊費用	( 9,565)	( 4,336)	( 24,929)	( 208)	( 5,373)	( 12,147)	-	( 56,558)
淨兌換差額	( 202)	469	120	( 149)	( 103)	( 499)	( 366)	( 730)
12月31日	<u>\$ 32,991</u>	<u>\$ 16,007</u>	<u>\$ 95,661</u>	<u>\$ 1,370</u>	<u>\$ 13,691</u>	<u>\$ 29,402</u>	<u>\$ 8,839</u>	<u>\$ 197,961</u>
12月31日								
成本	\$ 221,214	\$ 87,707	\$ 557,863	\$ 2,292	\$ 52,636	\$ 188,331	\$ 8,839	\$ 1,118,882
累計折舊及減損	( 188,223)	( 71,700)	( 462,202)	( 922)	( 38,945)	( 158,929)	-	( 920,921)
	<u>\$ 32,991</u>	<u>\$ 16,007</u>	<u>\$ 95,661</u>	<u>\$ 1,370</u>	<u>\$ 13,691</u>	<u>\$ 29,402</u>	<u>\$ 8,839</u>	<u>\$ 197,961</u>

## 113年

	房屋及建築		機器設備		運輸設備	租賃改良物	其他設備		未完工程 及待驗設備	合計
	供自用	供租賃	供自用	供租賃			供自用	供租賃		
1月1日										
成本	\$ 209,705	\$ 84,410	\$ 521,082	\$ 11,253	\$ 4,881	\$ 47,113	\$ 233,607	\$ 700	\$ 10,771	\$ 1,123,522
累計折舊及減損	( 172,215)	( 61,408)	( 449,798)	( 5,990)	( 3,185)	( 30,826)	( 187,879)	( 262)	-	( 911,563)
	<u>\$ 37,490</u>	<u>\$ 23,002</u>	<u>\$ 71,284</u>	<u>\$ 5,263</u>	<u>\$ 1,696</u>	<u>\$ 16,287</u>	<u>\$ 45,728</u>	<u>\$ 438</u>	<u>\$ 10,771</u>	<u>\$ 211,959</u>
1月1日	\$ 37,490	\$ 23,002	\$ 71,284	\$ 5,263	\$ 1,696	\$ 16,287	\$ 45,728	\$ 438	\$ 10,771	\$ 211,959
增添	-	-	11,614	-	296	-	5,428	-	17,311	34,649
處分	-	-	( 5,972)	-	( 1,226)	( 128)	( 2,978)	-	-	( 10,304)
重分類(註)	-	-	14,219	( 4,814)	482	-	3,574	( 415)	( 13,040)	6
折舊費用	( 12,140)	( 3,910)	( 19,935)	( 604)	( 443)	( 5,417)	( 12,212)	( 35)	-	( 54,696)
淨兌換差額	<u>1,249</u>	<u>782</u>	<u>2,348</u>	<u>155</u>	<u>39</u>	<u>365</u>	<u>1,015</u>	<u>12</u>	<u>402</u>	<u>6,367</u>
12月31日	<u>\$ 26,599</u>	<u>\$ 19,874</u>	<u>\$ 73,558</u>	<u>\$ -</u>	<u>\$ 844</u>	<u>\$ 11,107</u>	<u>\$ 40,555</u>	<u>\$ -</u>	<u>\$ 15,444</u>	<u>\$ 187,981</u>
12月31日										
成本	\$ 205,838	\$ 87,356	\$ 547,931	\$ -	\$ 3,258	\$ 44,632	\$ 231,755	\$ -	\$ 15,444	\$ 1,136,214
累計折舊及減損	( 179,239)	( 67,482)	( 474,373)	-	( 2,414)	( 33,525)	( 191,200)	-	-	( 948,233)
	<u>\$ 26,599</u>	<u>\$ 19,874</u>	<u>\$ 73,558</u>	<u>\$ -</u>	<u>\$ 844</u>	<u>\$ 11,107</u>	<u>\$ 40,555</u>	<u>\$ -</u>	<u>\$ 15,444</u>	<u>\$ 187,981</u>

註：民國 114 年及 113 年度重分類係自存貨轉入及轉出至無形資產及其他流動資產。

以不動產、廠房及設備提供擔保之資訊，請詳附註八。

(九)租賃交易－承租人

1. 本集團租賃之標的資產包括土地、房屋、機器設備、辦公設備及運輸設備，租賃合約之期間通常介於 1 到 50 年。租賃合約是採個別協商並包含各種不同的條款及條件。
2. 本集團承租之部分土地、房屋及機器設備之租賃期間不超過 12 個月及承租屬低價值之標的資產為辦公設備。
3. 使用權資產之帳面金額與認列之折舊費用資訊如下：

	114年12月31日		
	成本	累計折舊	帳面金額
土地	\$ 12,091	(\$ 5,301)	\$ 6,790
房屋	91,500	( 54,465)	37,035
機器設備	17,208	( 5,618)	11,590
運輸設備	2,511	( 864)	1,647
	<u>\$ 123,310</u>	<u>(\$ 66,248)</u>	<u>\$ 57,062</u>

	113年12月31日		
	成本	累計折舊	帳面金額
土地	\$ 9,171	(\$ 2,037)	\$ 7,134
房屋	82,956	( 49,997)	32,959
運輸設備	2,417	( 1,360)	1,057
	<u>\$ 94,544</u>	<u>(\$ 53,394)</u>	<u>\$ 41,150</u>

	114年度	113年度
	折舊費用	折舊費用
土地	\$ 326	\$ 336
房屋	15,260	13,427
機器設備	5,415	-
運輸設備	641	677
	<u>\$ 21,642</u>	<u>\$ 14,440</u>

4. 本集團於民國 114 年及 113 年度使用權資產之增添分別為 \$37,579 及 \$15,558。
5. 與租賃合約有關之損益項目資訊如下：

	114年度	113年度
<u>影響當期損益之項目</u>		
租賃負債之利息費用	\$ 2,393	\$ 1,346
屬短期租賃合約之費用	3,255	3,677
屬低價值資產租賃之費用	97	97
租賃修改利益	-	1,517

6. 本集團於民國 114 年及 113 年度租賃現金流出總額分別為 \$26,667 及 \$19,239。

7. 以使用權資產提供擔保之資訊，請詳附註八。

(十) 租賃交易－出租人

1. 本集團出租之標的資產為建物、機器設備及其他設備，租賃合約之期間通常介於 2 到 8 年，租賃合約是採個別協商並包含各種不同的條款及條件。為保全出租資產之使用情況，通常會要求承租人不得將租賃資產用作借貸擔保，或承租人須提供殘值保證。

2. 本集團於民國 114 年及 113 年度基於營業租賃合約分別認列 \$6,957 及 \$7,674 之租金收入，其中無屬變動租賃給付。

3. 本集團以營業租賃出租之租賃給付之到期日分析如下：

	<u>114年12月31日</u>	<u>113年12月31日</u>
不超過1年	\$ 1,939	\$ 6,238
1~2年內	66	2,440
2~3年內	-	266
	<u>\$ 2,005</u>	<u>\$ 8,944</u>

(十一) 無形資產

	<u>商譽</u>	<u>客戶關係</u>	<u>電腦軟體</u>	<u>合計</u>
1月1日				
成本	\$ 19,725	\$ 6,916	\$ -	\$ 26,641
累計攤銷及減損	( 16,894)	( 6,916)	-	( 23,810)
	<u>\$ 2,831</u>	<u>\$ -</u>	<u>\$ -</u>	<u>\$ 2,831</u>
1月1日	\$ 2,831	\$ -	\$ -	\$ 2,831
重分類(註)	-	-	4,638	4,638
12月31日	<u>\$ 2,831</u>	<u>\$ -</u>	<u>\$ 4,638</u>	<u>\$ 7,469</u>
12月31日				
成本	\$ 2,831	\$ 6,916	\$ 4,638	\$ 14,385
累計攤銷及減損	-	( 6,916)	-	( 6,916)
	<u>\$ 2,831</u>	<u>\$ -</u>	<u>\$ 4,638</u>	<u>\$ 7,469</u>

	113年		
	商譽	客戶關係	合計
1月1日			
成本	\$ 21,039	\$ 6,916	\$ 27,955
累計攤銷及減損	(16,894)	(6,916)	(23,810)
	<u>\$ 4,145</u>	<u>\$ -</u>	<u>\$ 4,145</u>
1月1日	\$ 4,145	\$ -	\$ 4,145
處分	(1,314)	-	(1,314)
12月31日	<u>\$ 2,831</u>	<u>\$ -</u>	<u>\$ 2,831</u>
12月31日			
成本	\$ 19,725	\$ 6,916	\$ 26,641
累計攤銷及減損	(16,894)	(6,916)	(23,810)
	<u>\$ 2,831</u>	<u>\$ -</u>	<u>\$ 2,831</u>

註：民國 114 年度重分類係由不動產、廠房及設備及其他非流動資產轉入。

1. 商譽分攤至按營運部門辨認之本集團現金產生單位：

	114年12月31日	113年12月31日
配線事業	<u>\$ 2,831</u>	<u>\$ 2,831</u>

2. 商譽分攤至本集團所辨認之現金產生單位，可回收金額依據使用價值評估，係依據四至五年度稅前現金流量預測計算。

3. 管理階層根據以前績效及其對市場發展之預期決定預算毛利率。所採用之加權平均成長率係參酌產業報告之預測及該現金產生單位未來預估營運規模而決定。所採用之折現率為稅前比率並反映相關營運部門之特定風險。

## (十二) 短期借款

借款性質	114年12月31日	利率區間	擔保品
銀行借款			
擔保借款	\$ 44,960	2.60%~2.70%	不動產、廠房及設備及使用權資產
信用借款	<u>76,816</u>	1.96%~1.98%	-
	<u>\$ 121,776</u>		
借款性質	113年12月31日	利率區間	擔保品
銀行借款			
擔保借款	\$ 132,101	2.80%~3.20%	不動產、廠房及設備及使用權資產
信用借款	<u>14,680</u>	1.96%	-
	<u>\$ 146,781</u>		

於民國 114 年及 113 年度短期借款認列於損益之利息費用分別為\$4,378及\$3,162。

(十三) 應付短期票據

	<u>114年12月31日</u>	<u>113年12月31日</u>
應付商業本票	\$ 135,802	\$ 51,208

上述應付短期票券係由銀行金融機構提供保證及承兌。

(十四) 其他應付款

	<u>114年12月31日</u>	<u>113年12月31日</u>
應收票據貼現款	\$ 180,755	\$ -
應付薪資及獎金	74,917	73,046
應付加工費	22,414	23,540
應付勞務費	4,253	5,429
應付設備款	3,563	3,034
其他	32,698	20,222
	<u>\$ 318,600</u>	<u>\$ 125,271</u>

(十五) 應付公司債

	<u>114年12月31日</u>	<u>113年12月31日</u>
應付公司債	\$ -	\$ 16,700
減：應付公司債折價	-	( 159)
	-	16,541
減：一年內到期之公司債	-	( 16,541)
	<u>\$ -</u>	<u>\$ -</u>

1. 本公司於民國 111 年 6 月 14 日發行國內第二次有擔保轉換公司債(以下簡稱第二次可轉換債)，發行總額計\$200,000，依面額之 116%發行，主要發行條件如下：

(1) 發行期間：3 年，自民國 111 年 6 月 14 日至民國 114 年 6 月 14 日到期。

(2) 票面利率：固定年利率 0%。

(3) 償還方式：

除本公司已提前贖回、買回並註銷或第二次可轉換債持有人行使轉換權外，本第二次可轉換債於到期日，將由本公司按本第二次可轉換債面額以現金一次償還。

(4) 轉換期間：

除本第二次可轉換債已被提前贖回或買回，或法令規定及受託契約另行約定之停止過戶期間外，於本第二次可轉換債發行滿三個月之翌日起，第二次可轉換債持有人得向本公司請求將本第二次可轉換債轉換為本公司之普通股。

(5) 轉換價格：

本第二次可轉換債之轉換價格為參考價格之 102%，即新台幣 21.5 元。參考價格係取本公司所訂定之基準日前一個營業日、三個營業日及五個營業日本公司普通股於證券櫃檯買賣中心當日收盤價之簡單算術平均數擇一。

(6) 買回權：

本公司於下列情況，得提前贖回本第二次可轉換債：

- A. 在發行屆滿三個月之翌日起至發行期間屆滿前四十日止，如本公司普通股在證券櫃檯買賣中心之收盤價格連續三十個營業日超過當時轉換價格達 30% 時，本公司得按債券面額以現金贖回本第二次可轉換債。
  - B. 在發行屆滿三個月之翌日起至發行期間屆滿前四十日止，如本第二次可轉換債流通在外餘額低於原發行總面額之 10% 時，本公司得按債券面額以現金贖回本第二次可轉換債。
2. 本公司於發行可轉換公司債時，依據國際會計準則第 32 號「金融工具：表達」規定，將屬權益性質之轉換權與各負債組成要素分離，帳列「資本公積－認股權」計 \$39,525。另嵌入之買回權，依據國際財務報導準則第 9 號「金融工具」規定，因其與主契約債務商品之經濟特性及風險非緊密關聯，故予以分離處理，並以其淨額帳列「透過損益按公允價值衡量之金融資產」。
3. 民國 113 年度，本轉換公司債面額計 \$183,200 已轉換為普通股 8,520,845 股，轉換價格為每股新台幣 21.5 元，業已完成變更登記。
4. 民國 114 年度，本轉換公司債面額計 \$16,700 已轉換為普通股 776,723 股，轉換價格為每股新台幣 21.5 元，業已完成變更登記。

(十六) 退休金

1. (1) 本公司依據「勞動基準法」之規定，訂有確定福利之退休辦法，適用於民國 94 年 7 月 1 日實施「勞工退休金條例」前所有正式員工之服務年資，以及於實施「勞工退休金條例」後選擇繼續適用勞動基準法員工之後續服務年資。員工符合退休條件者，退休金之支付係根據服務年資及退休前 6 個月之平均薪資計算，15 年以內(含)的服務年資每滿一年給予兩個基數，超過 15 年之服務年資每滿一年給予一個基數，惟累積最高以 45 個基數為限。本公司按月就薪資總額 2% 提撥退休基金，以勞工退休準備金監督委員會之名義專戶儲存於台灣銀行。另本公司於每年年度終了前，估算前項勞工退休準備金專戶餘額，若該餘額不足給付次一年度內預估符合退休條件之勞工依前述計算之退休金數額，本公司將於次年度三月底前一次提撥其差額。

(2) 資產負債表認列之金額如下：

	114年12月31日	113年12月31日
確定福利義務現值	\$ 7,523	\$ 7,968
計畫資產公允價值	( 6,083)	( 5,416)
淨確定福利負債	<u>\$ 1,440</u>	<u>\$ 2,552</u>

(3) 淨確定福利負債之變動如下：

	114年		
	確定福利義務現值	計畫資產公允價值	淨確定福利負債
1月1日	\$ 7,968	(\$ 5,416)	\$ 2,552
當期服務成本	32	-	32
利息費用(收入)	120	( 81)	39
	<u>8,120</u>	<u>( 5,497)</u>	<u>2,623</u>
再衡量數：			
計畫資產報酬 (不包括包含於 利息收入之金額)	-	( 438)	( 438)
經驗調整	( 597)	-	( 597)
	<u>( 597)</u>	<u>( 438)</u>	<u>( 1,035)</u>
提撥退休基金	-	( 148)	( 148)
12月31日	<u>\$ 7,523</u>	<u>( \$ 6,083)</u>	<u>\$ 1,440</u>
	113年		
	確定福利義務現值	計畫資產公允價值	淨確定福利負債
1月1日	\$ 8,087	(\$ 4,565)	\$ 3,522
當期服務成本	34	-	34
利息費用(收入)	101	( 58)	43
	<u>8,222</u>	<u>( 4,623)</u>	<u>3,599</u>
再衡量數：			
計畫資產報酬 (不包括包含於 利息收入之金額)	-	( 412)	( 412)
經驗調整	626	-	626
	<u>626</u>	<u>( 412)</u>	<u>214</u>
提撥退休基金	-	( 1,261)	( 1,261)
支付退休金	( 880)	880	-
12月31日	<u>\$ 7,968</u>	<u>( \$ 5,416)</u>	<u>\$ 2,552</u>

(4) 本公司之確定福利退休計畫基金資產，係由臺灣銀行按該基金年度投資運用計畫所定委託經營項目之比例及金額範圍內，依勞工退休基金收支保管及運用辦法第六條之項目（即存放國內外之金融機構，投資國內外上市、上櫃或私募之權益證券及投資國內外不動產之證券化商品等）辦理委託經營，相關運用情形係由勞工退休基金監理會進行監督。該基金之運用，其每年決算分配之最低收益，不得低於依台灣當地銀行二年定期存款利率計算之收益，若有不足，則經主管機關核准後由國庫補足。因本公司無權參與該基金之運作及管理，故無法依國際會計準則第 19 號第 142 段規定揭露計畫資產公允價值之分類。民國 114 年及 113 年 12 月 31 日構成該基金總資產之公允價值，請詳政府公告之各年度之勞工退休基金運用報告。

(5) 有關退休金之精算假設彙總如下：

	<u>114年度</u>	<u>113年度</u>
折現率	<u>1.36%</u>	<u>1.50%</u>
未來薪資增加率	<u>2.50%</u>	<u>2.50%</u>

對於未來死亡率之假設係按照台灣年金保險生命表估計。

因採用之主要精算假設變動而影響之確定福利義務現值分析如下：

	<u>折現率</u>		<u>未來薪資增加率</u>	
	<u>增加0.25%</u>	<u>減少0.25%</u>	<u>增加1.00%</u>	<u>減少1.00%</u>
114年12月31日				
對確定福利義務現值之影響 (\$ 100)	<u>\$ 102</u>	<u>\$ 417</u>	<u>(\$ 386)</u>	

113年12月31日

對確定福利義務現值之影響 (\$ 121)	<u>\$ 125</u>	<u>\$ 512</u>	<u>(\$ 466)</u>	
-----------------------	---------------	---------------	-----------------	--

上述之敏感度分析係基於其他假設不變的情況下分析單一假設變動之影響。實務上許多假設的變動則可能是連動的。敏感度分析係與計算資產負債表之淨退休金負債所採用的方法一致。

本期編製敏感度分析所使用之方法與假設與前期相同。

(6) 本公司於民國 115 年度預計支付予退休計畫之提撥金為 \$0。

(7) 截至民國 114 年 12 月 31 日，該退休計畫之加權平均存續期間為 8.2 年。

2. (1) 自民國 94 年 7 月 1 日起，本公司及國內子公司依據「勞工退休金條例」，訂有確定提撥之退休辦法，適用於本國籍之員工。本公司及國內子公司就員工選擇適用「勞工退休金條例」所定之勞工退休金制度部分，每月按薪資之 6% 提繳勞工退休金至勞保局員工個人帳戶，員工退休金之支付依員工個人之退休金專戶及累積收益之金額採月退休金或一次退休金方式領取。

(2) 有關大陸子公司，按中華人民共和國政府規定之養老保險制度，每月依當地員工薪資總額之一定比率提撥養老保險金。每位員工之退休金由政府管理統籌安排，本集團除按月提撥外，無進一步義務。

(3) 民國 114 年及 113 年度，本集團依上開退休金辦法認列之退休金成本分別為 \$24,922 及 \$26,989。

## (十七)股本

1. 民國 114 年 12 月 31 日，本公司額定資本額為\$1,500,000，實收資本額為\$818,821，每股面額新台幣 10 元。本公司已發行股份之股款均已收訖。

本公司普通股期初與期末流通在外股數調節如下：

	單位：仟股	
	114年	113年
1月1日	81,105	72,585
可轉換公司債轉換	777	8,520
12月31日	81,882	81,105

2. 民國 114 年及 113 年 12 月 31 日已發行之股本中計 5,000 仟股係本公司於民國 109 年辦理之私募普通股，本次私募普通股之權利義務與已發行之原有股份相同。另依證券交易法之規定，本公司私募之股票於交付日起三年內，除依證券交易法第四十三條之八規定之轉讓條件外，餘不得再賣出。

## (十八)資本公積

依公司法規定，超過票面金額發行股票所得之溢額及受領贈與之所得之資本公積，除得用於彌補虧損外，於公司無累積虧損時，按股東原有股份之比例發給新股或現金。另依證券交易法之相關規定，以上開資本公積撥充資本時，每年以其合計數不超過實收資本額 10%為限。公司非於盈餘公積填補資本虧損仍有不足時，不得以資本公積補充之。

## (十九)保留盈餘

1. 依本公司章程規定，年度總決算如有盈餘，應先提繳稅款、彌補累積虧損，次提 10%為法定盈餘公積，但法定公積已達本公司資本總額時不在此限，另視公司營運需要及法令規定提列或迴轉特別盈餘公積後，如尚有盈餘，由董事會併同以前年度累積未分配盈餘，擬具盈餘分派議案提請股東會決議，分派金額以不超過當年度稅後盈餘 75%為原則。
2. 本公司股利政策，分為現金股利及股票股利，其中現金股利不低於股利總額之 10%，但每股現金股利低於 0.1 元時，得改以股票股利發放。
3. 法定盈餘公積除彌補公司虧損及按股東原有股份之比例發給新股或現金外，不得使用之，惟發給新股或現金者，以該項公積超過實收資本額 25%之部分為限。
4. 本公司分派盈餘時，依法令規定須就當年度資產負債表日之其他權益項目借方餘額提列特別盈餘公積始得分派，嗣後其他權益項目借方餘額迴轉時，迴轉金額得列入可供分派盈餘中。

5. 本公司於民國 113 年 6 月 13 日經股東會決議通過民國 112 年度虧損撥補議案。
6. 本公司於民國 114 年 6 月 3 日經股東會決議通過民國 113 年度虧損撥補議案，以資本公積\$12,325 彌補虧損，另通過以超過面額發行普通股溢價之資本公積配發現金\$16,377，每股配發新台幣 0.2 元。
7. 本公司於民國 115 年 3 月 9 日經董事會提議通過民國 114 年度盈餘分派案議案如下：

	114年度	
	金額	每股股利(元)
提列法定盈餘公積	\$ 1,527	
現金股利	8,188	\$ 0.1
	<u>\$ 9,715</u>	

前述有關董事會通過之盈餘分配相關資訊可至公開資訊觀測站查詢。

8. 本公司於民國 115 年 3 月 9 日經董事會特別決議以超過面額發行普通股溢價之資本公積配發現金\$8,188，每股配發 0.1 元。現金股利分派情形將提請民國 115 年股東會報告。

## (二十)營業收入

	114年度	113年度
客戶合約之收入	<u>\$ 1,909,665</u>	<u>\$ 1,562,098</u>

### 客戶合約收入之細分

本集團之收入源於於某一時點移轉之商品，收入可細分為下列主要產品線：

114年度	視訊安控	儲能工控	車用電子	醫療產品	其他	合計
部門收入	<u>\$ 175,788</u>	<u>\$ 825,505</u>	<u>\$ 532,558</u>	<u>\$ 125,320</u>	<u>\$ 250,494</u>	<u>\$ 1,909,665</u>
收入認列時點 於某一時點認列 之收入	<u>\$ 175,788</u>	<u>\$ 825,505</u>	<u>\$ 532,558</u>	<u>\$ 125,320</u>	<u>\$ 250,494</u>	<u>\$ 1,909,665</u>
113年度	視訊安控	儲能工控	車用電子	醫療產品	其他	合計
部門收入	<u>\$ 257,546</u>	<u>\$ 492,847</u>	<u>\$ 447,488</u>	<u>\$ 121,247</u>	<u>\$ 242,970</u>	<u>\$ 1,562,098</u>
收入認列時點 於某一時點認列 之收入	<u>\$ 257,546</u>	<u>\$ 492,847</u>	<u>\$ 447,488</u>	<u>\$ 121,247</u>	<u>\$ 242,970</u>	<u>\$ 1,562,098</u>

(二十一) 利息收入

	<u>114年度</u>	<u>113年度</u>
按攤銷後成本衡量之金融資產利息收	\$ 2,537	\$ 3,594
銀行存款利息	1,003	1,739
其他利息收入	8	5
	<u>\$ 3,548</u>	<u>\$ 5,338</u>

(二十二) 其他收入

	<u>114年度</u>	<u>113年度</u>
租金收入	\$ 6,957	\$ 7,674
股利收入	13,112	5,209
政府補助收入	2,095	4,694
技術轉讓收入	3,037	-
服務支接收入	1,362	2,756
賠償收入	750	2,041
其他收入	7,845	2,476
	<u>\$ 35,158</u>	<u>\$ 24,850</u>

(二十三) 其他利益及損失

	<u>114年度</u>	<u>113年度</u>
外幣兌換(損失)利益	(\$ 5,885)	\$ 12,170
處分投資利益	5,510	17,326
處分及報廢不動產、廠房及設備 損失	( 3,378)	( 1,399)
透過損益按公允價值衡量之金融 資產(損失)利益	( 19)	179
租賃修改利益	-	1,517
其他損失	( 1,088)	( 1,632)
	<u>(\$ 4,860)</u>	<u>\$ 28,161</u>

(二十四) 財務成本

	<u>114年度</u>	<u>113年度</u>
利息費用：		
銀行借款	\$ 4,378	\$ 3,162
租賃負債	2,393	1,346
可轉換公司債	70	3,467
其他財務費用	1,241	921
	<u>\$ 8,082</u>	<u>\$ 8,896</u>

(二十五) 員工福利及折舊費用

性質別 \ 功能別	114年度		
	屬於營業成本者	屬於營業費用者	合計
員工福利費用			
薪資費用	\$ 192,261	\$ 204,087	\$ 396,348
勞健保費用	2,465	6,345	8,810
退休金費用	16,892	8,101	24,993
其他用人費用	28,625	12,660	41,285
折舊費用	39,088	39,112	78,200

性質別 \ 功能別	113年度		
	屬於營業成本者	屬於營業費用者	合計
員工福利費用			
薪資費用	\$ 186,807	\$ 201,100	\$ 387,907
勞健保費用	2,458	7,968	10,426
退休金費用	18,673	8,393	27,066
其他用人費用	27,445	12,104	39,549
折舊費用	25,713	43,423	69,136

1. 依本公司章程規定，公司年度如有獲利彌補累積虧損後，如尚有餘額，應以稅前利益扣除分派員工酬勞及董事酬勞前之利益提撥 2%至 5%為員工酬勞，提撥不高於 2%為董事酬勞。前述員工酬勞比例中，應包含至少 0.5%為基層員工酬勞。
2. 本公司民國 114 年度員工及董事酬勞估列金額分別為\$522 及\$209，前述金額帳列薪資費用科目。  
民國 114 年度之員工及董監酬勞係依截至當期止之獲利情況，分別以 5%及 2%估列。
3. 本公司民國 113 年度係屬累積虧損，無盈餘可供分配，故未提撥員工及董事酬勞。
4. 本公司民國 113 年度為稅後淨損，故董事會決議不予發放員工及董事酬勞，與民國 113 年度財務報告認列之金額一致。  
本公司董事會通過之員工及董事酬勞相關資訊可至公開資訊觀測站查詢。

## (二十六) 所得稅

### 1. 所得稅(利益)費用

#### (1) 所得稅費用組成部分：

	114年度	113年度
當期所得稅：		
當期所得產生之所得稅	\$ 14,942	\$ 8,115
以前年度所得稅高估數	( 3,301)	( 4)
當期所得稅總額	11,641	8,111
遞延所得稅：		
暫時性差異之原始產生及迴轉	260	325
所得稅費用	<u>\$ 11,901</u>	<u>\$ 8,436</u>

#### (2) 與其他綜合損益相關之所得稅金額：

	114年度	113年度
國外營運機構換算差額	\$ 623	\$ 1,073
確定福利義務之再衡量數	208	( 43)
	<u>\$ 831</u>	<u>\$ 1,030</u>

### 2. 所得稅(利益)費用與會計利潤關係：

	114年度	113年度
稅前淨利按法定稅率計算之	\$ 23,248	\$ 25,839
所得稅(註)		
按稅法規定應調整之所得稅	( 16,435)	( 8,251)
課稅損失未認列遞延所得稅資產	5,945	4,952
遞延所得稅資產可實現性評估變動	2,444	( 14,100)
以前年度所得稅高估數	( 3,301)	( 4)
所得稅費用	<u>\$ 11,901</u>	<u>\$ 8,436</u>

註：適用稅率之基礎係按相關國家所得適用之稅率計算。

3. 因暫時性差異及課稅損失而產生之各遞延所得稅資產或負債金額如下：

	114年			
	1月1日	認列於 認列於損益	認列於 其他綜合損益	12月31日
遞延所得稅資產：				
-暫時性差異：				
存貨跌價損失	\$ 2,414	(\$ 529)	\$ -	\$ 1,885
確定福利義務	510	1	( 208)	303
呆帳費用	4,892	( 2)	-	4,890
應付未休假獎金	565	( 8)	-	557
課稅損失	<u>45,992</u>	<u>( 1,613)</u>	<u>-</u>	<u>44,379</u>
	<u>54,373</u>	<u>( 2,151)</u>	<u>( 208)</u>	<u>52,014</u>
-遞延所得稅負債：				
未實現兌換利益	( 867)	101	-	( 766)
採用權益法認列之子公司及關聯 企業利益之份額	( 36,757)	1,790	-	( 34,967)
國外營運機構財務報表換算之兌 換差額	( 10,726)	-	( 623)	( 11,349)
	<u>( 48,350)</u>	<u>1,891</u>	<u>( 623)</u>	<u>( 47,082)</u>
	<u>\$ 6,023</u>	<u>(\$ 260)</u>	<u>(\$ 831)</u>	<u>\$ 4,932</u>
	113年			
遞延所得稅資產：				
-暫時性差異：				
存貨跌價損失	\$ 4,090	(\$ 1,676)	\$ -	\$ 2,414
確定福利義務	704	( 237)	43	510
呆帳費用	4,814	78	-	4,892
應付未休假獎金	570	( 5)	-	565
課稅損失	<u>42,663</u>	<u>3,329</u>	<u>-</u>	<u>45,992</u>
	<u>52,841</u>	<u>1,489</u>	<u>43</u>	<u>54,373</u>
-遞延所得稅負債：				
未實現兌換利益	( 6)	( 861)	-	( 867)
採用權益法認列之子公司及關聯 企業利益之份額	( 35,804)	( 953)	-	( 36,757)
國外營運機構財務報表換算之兌 換差額	( 9,653)	-	( 1,073)	( 10,726)
	<u>( 45,463)</u>	<u>( 1,814)</u>	<u>( 1,073)</u>	<u>( 48,350)</u>
	<u>\$ 7,378</u>	<u>(\$ 325)</u>	<u>(\$ 1,030)</u>	<u>\$ 6,023</u>

4. 本公司尚未使用之課稅損失之有效期限及未認列遞延所得稅資產相關金額如下：

114年12月31日				
發生年度	申報數/核定數	尚未抵減金額	未認列遞延	
			所得稅資產金額	最後扣抵年度
106年度	\$ 15,343	\$ 15,343	\$ 15,343	116年度
107年度	27,487	27,487	27,487	117年度
108年度	30,557	30,557	2,237	118年度
109年度	84,052	84,052	-	119年度
111年度	6,911	6,911	-	121年度
112年度	40,212	40,212	-	122年度
113年度	32,676	32,676	-	123年度
114年度	29,724	29,724	-	124年度
	<u>\$ 266,962</u>	<u>\$ 266,962</u>	<u>\$ 45,067</u>	

113年12月31日				
發生年度	申報數/核定數	尚未抵減金額	未認列遞延	
			所得稅資產金額	最後扣抵年度
106年度	\$ 15,343	\$ 15,343	\$ 15,343	116年度
107年度	27,487	27,487	-	117年度
108年度	30,557	30,557	-	118年度
109年度	84,052	84,052	-	119年度
111年度	6,911	6,911	-	121年度
112年度	40,212	40,212	-	122年度
113年度	40,740	40,740	-	123年度
	<u>\$ 245,302</u>	<u>\$ 245,302</u>	<u>\$ 15,343</u>	

5. 未認列為遞延所得稅資產之可減除暫時性差異：

	114年12月31日	113年12月31日
可減除暫時性差異	<u>\$ 227,866</u>	<u>\$ 244,937</u>

6. 本公司營利事業所得稅業經稅捐稽徵機關核定至民國 112 年度。

(二十七) 每股盈餘

	114年度		每股盈餘 (元)
	稅後金額	加權平均流通 在外股數(仟股)	
<u>基本每股盈餘</u>			
歸屬於母公司普通股股東之 本期淨利	\$ 9,472	81,729	\$ 0.12
<u>稀釋每股盈餘</u>			
歸屬於母公司普通股股東之 本期淨利	\$ 9,472	81,729	
具稀釋作用之潛在普通股之影響 員工酬勞	-	19	
歸屬於母公司普通股股東之本期 淨利加潛在普通股之影響	\$ 9,472	81,748	\$ 0.12

	113年度		每股盈餘 (元)
	稅後金額	加權平均流通 在外股數(仟股)	
<u>基本每股盈餘</u>			
歸屬於母公司普通股股東之 本期淨利	\$ 17,555	74,061	\$ 0.24

本集團之可轉換公司債於民國 114 年及 113 年度因具有反稀釋效果，故未計入稀釋每股盈餘計算中。

(二十八) 與非控制權益之交易

收購子公司額外權益

本集團於民國 114 年 3 月 28 日以現金\$70,288 購入子公司蘇州電子額外 12.74%已發行股份。子公司蘇州電子非控制權益於收購日之帳面金額為\$58,327，該交易減少非控制權益\$58,327，歸屬於母公司業主之權益減少\$11,961。民國 114 年度子公司蘇州電子權益之變動對歸屬於母公司業主權益之影響如下：

	114年度
購入非控制權益之帳面金額	\$ 58,327
支付予非控制權益之對價	( 70,288)
資本公積－實際取得或處分子公司股權價格與帳面價值 差額及保留盈餘減少數	(\$ 11,961)

(二十九) 現金流量補充資訊

僅有部分現金支付及收取之投資活動：

	114年度	113年度
購置不動產、廠房及設備	\$ 83,222	\$ 34,649
加：期初應付設備款	3,034	2,003
減：期末應付設備款	( 3,563)	( 3,034)
本期支付現金	<u>\$ 82,693</u>	<u>\$ 33,618</u>
	114年度	113年度
處分不動產、廠房及設備帳面價值	\$ 10,465	\$ 10,304
加：期初應收出售設備款	6,000	6,800
減：處分及報廢不動產、廠房及 設備損失	( 3,378)	( 1,399)
減：期末應收出售設備款	( 3,600)	( 6,000)
本期收取現金	<u>\$ 9,487</u>	<u>\$ 9,705</u>

(三十) 來自籌資活動之負債之變動

	114年				
	短期借款	應付 短期票券	租賃負債	應付公司債 (包含一年內 到期)	來自籌資活動 之負債總額
1月1日	\$ 146,781	\$ 51,208	\$ 34,422	\$ 16,541	\$ 248,952
短期借款淨減少	( 22,358)	-	-	-	( 22,358)
應付短期票券 淨增加	-	81,329	-	-	81,329
租賃本金償還	-	-	( 20,922)	-	( 20,922)
其他非現金之變動	( 2,647)	3,265	37,591	( 16,541)	21,668
12月31日	<u>\$ 121,776</u>	<u>\$ 135,802</u>	<u>\$ 51,091</u>	<u>\$ -</u>	<u>\$ 308,669</u>
	113年				
	短期借款	應付 短期票券	租賃負債	應付公司債 (包含一年內 到期)	來自籌資活動 之負債總額
1月1日	\$ 77,886	\$ -	\$ 48,839	\$ 193,867	\$ 320,592
短期借款淨增加	65,901	-	-	-	65,901
應付短期票券 淨增加	-	51,208	-	-	51,208
租賃本金償還	-	-	( 14,119)	-	( 14,119)
其他非現金之變動	2,994	-	( 298)	( 177,326)	( 174,630)
12月31日	<u>\$ 146,781</u>	<u>\$ 51,208</u>	<u>\$ 34,422</u>	<u>\$ 16,541</u>	<u>\$ 248,952</u>

## 七、關係人交易

### (一) 關係人之名稱及關係

關係人名稱	與本集團關係
萬泰科技股份有限公司 (萬泰)	對本集團具重大影響之個體 (對本集團採權益法認列之公司)
萬泰光電股份有限公司 (萬泰光電)	對本集團具重大影響之個體 (對本集團採權益法認列之公司之子公司)
香港樂豪有限公司 (香港樂豪)	"
東莞萬泰光電有限公司 (東莞萬泰光電)	"
越南萬泰電線電纜有限公司 (越南萬泰)	"
泰國萬泰電線電纜股份有限公司 (泰萬泰)	"
ABA Industry, Inc. (A. B. A.)	"
日商朝日通信株式會社 (日商朝日)	對本集團具重大影響之個體 (本公司主要股東)
日商朝日電子株式會社 (朝日電子)	其他關係人 (本公司主要股東之兄弟公司)
ASAHI BEST BASE SDN. BHD. (A. B. B.)	其他關係人 (該公司主要股東與本公司主要股東相同)
ASAHI BEST BASE TRADING (HK) CO., Ltd. (A. B. B. HK)	"
銀嘉科技股份有限公司	"
蘇州久航電纜科技有限公司 (蘇州久航)	關聯企業 (本集團採權益法認列之公司)
毫米波科技股份有限公司 (毫米波科技) (註1)	"
數據科技股份有限公司 (數據科技)(註2)	"

註 1：毫米波科技原為本集團之子公司，於民國 113 年 3 月 1 日起因對該公司不具控制力，僅具重大影響力，故自該日起為本集團之關聯企業。

註 2：數據科技原為本集團之子公司，於民國 114 年 1 月 2 日起因對該公司不具控制力，僅具重大影響力，故自該日起為本集團之關聯企業。

### (二) 與關係人間之重大交易事項

#### 1. 商品及勞務之銷貨

	114年度	113年度
商品銷售：		
—對本集團具重大影響之個體	\$ 56,928	\$ 47,359
—其他關係人	310	1,750
—關聯企業	521	3,560
	<u>\$ 57,759</u>	<u>\$ 52,669</u>

本集團對關係人之銷售價格因銷售產品不同，並無相關銷售價格可供比較，係按約定銷售價格及條件辦理。應收關係人款項主要來自銷售商品，並在銷售日次月結算後 60~90 天內到期，一般客戶為銷售日次月結算後 30~150 天內到期。

## 2. 商品及勞務之購買

	<u>114年度</u>	<u>113年度</u>
商品購買：		
—對本集團具重大影響之個體	\$ 53,328	\$ 95,035
—其他關係人	741	1,160
—關聯企業	<u>20,421</u>	<u>8,269</u>
	<u>\$ 74,490</u>	<u>\$ 104,464</u>

本集團對關係人之進貨價格因進貨產品不同，並無相關進貨價格可供比較，係按約定進貨價格及條件辦理。應付關係人款項主要來自進貨交易，並在購貨日次月結算後 60~90 天到期，一般供應商為購貨日次月結算後 30~120 天到期。

## 3. 營業費用

	<u>114年度</u>	<u>113年度</u>
營業費用：		
—對本集團具重大影響之個體	\$ 4,515	\$ 1,815
—其他關係人	634	988
—關聯企業	<u>-</u>	<u>3,762</u>
	<u>\$ 5,149</u>	<u>\$ 6,565</u>

## 4. 營業外收入

	<u>114年度</u>	<u>113年度</u>
—對本集團具重大影響之個體	\$ 12,615	\$ 7,371
—關聯企業	<u>1,010</u>	<u>594</u>
	<u>\$ 13,625</u>	<u>\$ 7,965</u>

## 5. 應收關係人款項

	<u>114年12月31日</u>	<u>113年12月31日</u>
應收帳款：		
—對本集團具重大影響之個體	\$ 24,568	\$ 13,536
—關聯企業	<u>315</u>	<u>-</u>
	<u>\$ 24,883</u>	<u>\$ 13,536</u>
其他應收款：		
—對本集團具重大影響之個體	\$ 66	\$ 50
—其他關係人	<u>-</u>	<u>229</u>
	<u>\$ 66</u>	<u>\$ 279</u>

## 6. 應付關係人款項

	<u>114年12月31日</u>	<u>113年12月31日</u>
應付帳款：		
—對本集團具重大影響之個體	\$ 13,801	\$ 19,005
—其他關係人	227	146
—關聯企業	<u>1,797</u>	<u>1,317</u>
	<u>\$ 15,825</u>	<u>\$ 20,468</u>
其他應付款：		
—對本集團具重大影響之個體	\$ 879	\$ 100
—其他關係人	—	233
	<u>\$ 879</u>	<u>\$ 333</u>

## 7. 租賃交易－承租人

(1) 本集團向萬泰承租辦公室及倉庫，租賃合約之期間為民國 112 年 1 月 1 日至 116 年 12 月 31 日，租金係依租賃物所在地一般租金標準及使用面積計算決定，並逐月支付。

### (2) 租賃負債

#### A. 期末餘額

	<u>114年12月31日</u>	<u>113年12月31日</u>
—對本集團具重大影響之個體		
萬泰		
流動	\$ 6,879	\$ 6,778
非流動	<u>6,982</u>	<u>13,862</u>
	<u>\$ 13,861</u>	<u>\$ 20,640</u>

#### B. 利息費用

	<u>114年度</u>	<u>113年度</u>
—對本集團具重大影響之個體		
萬泰	<u>\$ 252</u>	<u>\$ 351</u>

## 8. 股權交易

本集團考量集團管理及資源整合綜效，於民國 114 年 3 月向萬泰科技及日商朝日購買蘇州電子 12.74%之股權，價款共計\$70,288。

## 9. 財產交易

### 取得金融資產

			<u>114年度</u>	
	<u>帳列項目</u>	<u>交易股數</u>	<u>交易標的</u>	<u>取得價款</u>
—關聯企業				
數據科技	採用權益法之投資	1,361,845	股票	\$ 15,935
				<u>113年度</u>
	<u>帳列項目</u>	<u>交易股數</u>	<u>交易標的</u>	<u>取得價款</u>
—關聯企業				
毫米波科技	採用權益法之投資	1,000,000	股票	\$ 10,000

### (三) 主要管理階層薪酬資訊

	<u>114年度</u>	<u>113年度</u>
薪資及其他短期員工福利	\$ 12,773	\$ 12,647
退職後福利	397	392
	<u>\$ 13,170</u>	<u>\$ 13,039</u>

## 八、質押之資產

本集團之資產提供擔保明細如下：

<u>資產項目</u>	<u>帳面價值</u>		<u>擔保用途</u>
	<u>114年12月31日</u>	<u>113年12月31日</u>	
受限制銀行存款 (表列按攤銷後成本衡量之金融 資產—流動)	\$ 387	\$ 383	關稅保函
應收票據	139,484	-	應收票據貼現
不動產、廠房及設備	31,781	32,578	短期借款
使用權資產—土地	6,149	6,364	"
透過其他綜合損益按公允價值衡量 之金融資產—非流動	-	31,942	可轉換公司債
	<u>\$ 177,801</u>	<u>\$ 71,267</u>	

## 九、重大或有負債及未認列之合約承諾

### (一) 或有事項

無此情形。

### (二) 承諾事項

無此情形。

## 十、重大之災害損失

無此情形。

## 十一、重大之期後事項

本公司於民國 115 年 3 月 9 日經董事會提議之民國 114 年度盈餘分配及以資本公積配發現金案，請詳附註六(十九)說明。

## 十二、其他

### (一)資本管理

本集團資本管理之最主要目標，係確認維持健全之信用評等及良好之資本比例，以支持企業營運及股東權益之極大化。

### (二)金融工具

#### 1. 金融工具之種類

	<u>114年12月31日</u>	<u>113年12月31日</u>
<u>金融資產</u>		
<u>透過損益按公允價值</u>		
強制透過損益按公允價值衡量之金融資產	\$ -	\$ 25
<u>透過其他綜合損益按公允價值</u>		
<u>衡量之金融資產</u>		
選擇指定之權益工具投資	\$ 235,331	\$ 202,354
<u>按攤銷後成本衡量之金融資產</u>		
現金及約當現金	\$ 148,254	\$ 280,769
<u>按攤銷後成本衡量之金融資產</u>	103,882	133,645
-流動		
應收票據	426,937	113,387
應收帳款	648,168	486,576
應收帳款—關係人	24,883	13,536
其他應收款(含關係人)	3,821	4,599
長期應收票據及款項	1,200	3,600
	<u>\$ 1,357,145</u>	<u>\$ 1,036,112</u>
<u>金融負債</u>		
<u>按攤銷後成本衡量之金融負債</u>		
短期借款	\$ 121,776	\$ 146,781
應付短期票券	135,802	51,208
應付帳款	451,979	234,569
應付帳款—關係人	15,825	20,468
其他應付款(含關係人)	318,600	125,271
應付公司債(包含一年內到期)	-	16,541
	<u>\$ 1,043,982</u>	<u>\$ 594,838</u>
租賃負債	<u>\$ 51,091</u>	<u>\$ 34,422</u>

## 2. 風險管理政策

(1) 本集團日常營運受多項財務風險之影響，包含市場風險(包括匯率風險、利率風險及價格風險)、信用風險及流動性風險。

(2) 風險管理工作由本集團財務部與集團內各營運單位密切合作，以負責檢視及評估財務風險。

## 3. 重大財務風險之性質及程度

### (1) 市場風險

#### 匯率風險

A. 本集團係跨國營運，因此受相對與本公司及各子公司功能性貨幣不同的交易所產生之匯率風險，主要為美金及日幣。相關匯率風險來自未來之商業交易及已認列之資產與負債。

B. 本集團從事之業務涉及若干非功能性貨幣(本公司及部分子公司之功能性貨幣為新台幣、其餘子公司之功能性貨幣主要為美金、港幣及人民幣)，故受匯率波動之影響，具重大匯率波動影響之外幣資產及負債資訊如下：

	114年12月31日		
	<u>外幣(仟元)</u>	<u>匯率</u>	<u>帳面金額 (新台幣仟元)</u>
<b>(外幣:功能性貨幣)</b>			
<u>金融資產</u>			
<u>貨幣性項目</u>			
美金：新台幣	\$ 4,968	31.43	\$ 156,144
美金：人民幣	3,417	6.99	23,885
日幣：新台幣	47,744	0.20	9,549
<u>金融負債</u>			
<u>貨幣性項目</u>			
美金：新台幣	\$ 3,123	31.43	98,156
美金：人民幣	277	6.99	1,936
日幣：新台幣	32,083	0.20	6,417

113年12月31日

	外幣(仟元)	匯率	帳面金額 (新台幣仟元)
<b>(外幣:功能性貨幣)</b>			
<u>金融資產</u>			
<u>貨幣性項目</u>			
美金：新台幣	\$ 4,920	32.79	\$ 161,302
美金：人民幣	4,543	7.32	148,942
日幣：新台幣	38,164	0.21	8,011
<u>金融負債</u>			
<u>貨幣性項目</u>			
美金：新台幣	\$ 2,729	32.79	\$ 89,470
美金：人民幣	700	7.32	22,950
日幣：人民幣	36,780	0.05	7,720

C. 本集團貨幣性項目因匯率波動具重大影響之全部兌換損益(含已實現及未實現)於民國 114 年及 113 年度彙總金額分別為(\$5,885)及\$12,170。

D. 本集團因重大匯率波動影響之外幣市場風險分析如下：

	114年度		
	敏感度分析		
	變動幅度	影響損益	影響其他綜合損益
<b>(外幣:功能性貨幣)</b>			
<u>金融資產</u>			
<u>貨幣性項目</u>			
美金：新台幣	5%	\$ 7,807	\$ -
美金：人民幣	1%	239	-
日幣：新台幣	1%	95	-
<u>金融負債</u>			
<u>貨幣性項目</u>			
美金：新台幣	5%	\$ 4,908	\$ -
美金：人民幣	1%	19	-
日幣：新台幣	1%	64	-

## 113年度

## 敏感度分析

	變動幅度	影響損益	影響其他綜合損益
<b>(外幣:功能性貨幣)</b>			
<b>金融資產</b>			
<b>貨幣性項目</b>			
美金：新台幣	1%	\$ 1,613	\$ -
美金：人民幣	1%	1,489	-
日幣：新台幣	1%	80	-
<b>金融負債</b>			
<b>貨幣性項目</b>			
美金：新台幣	1%	\$ 895	\$ -
美金：人民幣	1%	230	-
日幣：人民幣	1%	77	-

價格風險

- A. 本集團暴露於價格風險的權益工具，係所持有帳列於透過其他綜合損益按公允價值衡量之金融資產。
- B. 本集團主要投資於國內公司發行之權益工具，此等權益工具之價格會因該投資標的未來價值之不確定性而受影響。若該等權益工具價格上升或下跌1%，而其他所有因素維持不變之情況下，對民國114年及113年度稅後淨損因來自透過損益按公允價值衡量之權益工具之利益或損失皆增加或減少\$0；對其他綜合損益因分類為透過其他綜合損益按公允價值衡量之權益投資之利益或損失將分別增加或減少\$2,353及\$2,024。

現金流量及公允價值利率風險

- A. 本集團之利率風險主要來自按浮動利率發行之短期借款，使本集團暴露於現金流量利率風險。於民國114年及113年度，本集團按浮動利率發行之借款主要為新台幣及人民幣計價。
- B. 當借款利率上升1%，而其他所有因素維持不變之情況下，民國114年及113年度之稅後淨(損)利將分別增加或減少\$973及\$1,174，主要係因浮動利率借款導致利息費用隨之變動所致。

## (2)信用風險

- A. 本集團之信用風險係因客戶或金融工具之交易對手無法履行合約義務而導致本集團財務損失之風險，主要來自交易對手無法清償按收款條件支付之應收帳款及分類為按攤銷後成本衡量之債務工具投資的合約現金流量。

- B. 本集團係以集團角度建立信用風險之管理。依內部明定之授信政策，集團內各營運個體與每一新客戶於訂定付款及提出交貨之條款與條件前，須對其進行管理及信用風險分析。內部風險控管係透過考慮其財務狀況、過往經驗及其他因素，以評估客戶之信用品質。個別風險之限額係董事會依內部或外部之評等而制訂，並定期監控信用額度之使用。
- C. 本集團採用 IFRS 9 提供前提假設，當合約款項按約定之支付條款逾期超過 90 天，視為已發生違約。
- D. 集團採用 IFRS 9 提供前提假設，當合約款項按約定之支付條款逾期超過 30 天，視為金融資產自原始認列後信用風險已顯著增加。
- E. 本集團按貿易信用風險之特性將對客戶之應收票據及帳款(含關係人)分組，採用簡化作法以準備矩陣為基礎估計預期信用損失。
- F. 本集團經追索程序後，對無法合理預期可回收金融資產之金額予以沖銷，惟本集團仍會持續進行追索之法律程序以保全債權之權利。於民國 114 年及 113 年 12 月 31 日，本集團未有已沖銷且仍有追索活動之債權。
- G. 本集團納入國家發展委員會景氣對策信號對未來前瞻性的考量調整按特定期間歷史及現時資訊所建立之損失率，以估計應收票據及帳款(含關係人)的備抵損失，民國 114 年及 113 年 12 月 31 日之準備矩陣如下：

114年12月31日	未逾期	逾期30天內	逾期31-60天	逾期61-90天	逾期91天以上	合計
預期損失率	0.28%-0.31%	0.28%-0.31%	0.29%-18.65%	50%	50%-100%	
帳面價值總額	\$ 1,093,394	\$ 3,387	\$ 4,895	\$ 188	\$ 295	\$ 1,102,159
備抵損失	\$ 2,085	\$ 3	\$ 29	\$ 7	\$ 47	\$ 2,171
113年12月31日	未逾期	逾期30天內	逾期31-60天	逾期61-90天	逾期91天以上	合計
預期損失率	0.29%-0.31%	0.29%-0.31%	0.29%-3.29%	50%	50%-100%	
帳面價值總額	\$ 606,962	\$ 7,082	\$ 695	\$ 567	\$ 396	\$ 615,702
備抵損失	\$ 1,774	\$ 7	\$ 15	\$ 11	\$ 396	\$ 2,203

- H. 本集團採簡化作法之應收票據及帳款(含關係人)備抵損失變動表如下：

	114年	113年
1月1日	\$ 2,203	\$ 3,100
提列(迴轉)減損損失	( 48)	988
因無法收回而沖銷之款項	-	( 1,914)
匯率影響數	16	29
12月31日	\$ 2,171	\$ 2,203

民國 114 年及 113 年度提列之損失中，由客戶合約產生之應收款所(迴轉)提列之減損損失分別為(\$48)及\$988。

(3)流動性風險

A. 現金流量預測是由集團內各營運個體執行，並由集團財務部予以彙總。集團財務部監控集團流動資金需求之預測，確保其有足夠資金得以支應營運需要。

B. 下表係本集團之非衍生金融負債，依據資產負債表日至合約到期日之剩餘期間進行分析。下表所揭露之合約現金流量金額係未折現之金額。

114年12月31日	<u>1年內</u>	<u>1至2年內</u>	<u>2至5年內</u>	<u>合計</u>
<u>非衍生金融負債：</u>				
短期借款	\$ 121,776	\$ -	\$ -	\$121,776
應付短期票券	135,802	-	-	135,802
應付帳款(含關係人)	467,804	-	-	467,804
其他應付款(含關係)	318,600	-	-	318,600
租賃負債	23,688	21,405	9,435	54,528

113年12月31日	<u>1年內</u>	<u>1至2年內</u>	<u>2至5年內</u>	<u>合計</u>
<u>非衍生金融負債：</u>				
短期借款	\$ 146,781	\$ -	\$ -	\$146,781
應付短期票券	51,208	-	-	51,208
應付帳款(含關係人)	255,037	-	-	255,037
其他應付款(含關係)	125,272	-	-	125,272
租賃負債	10,740	10,604	15,988	37,332
應付公司債	16,700	-	-	16,700

C. 本集團並不預期到期日分析之現金流量發生時點會顯著提早，或實際金額會有顯著不同。

(三)公允價值資訊

1. 為衡量金融工具之公允價值所採用評價技術的各等級定義如下：

第一等級：企業於衡量日可取得之相同資產或負債於活絡市場之報價(未經調整)。活絡市場係指有充分頻率及數量之資產或負債交易發生，以在持續基礎上提供定價資訊之市場。本集團投資之上市櫃股票投資的公允價值屬之。

第二等級：資產或負債直接或間接之可觀察輸入值，但包括於第一等級之報價者除外。

第三等級：資產或負債之不可觀察輸入值。本集團投資之衍生工具及非上市櫃股票投資屬之。

2. 非以公允價值衡量之金融工具

除透過損益按公允價值衡量之金融資產、透過其他綜合損益按公允價值衡量之金融資產及下表所列者外，包括現金及約當現金、按攤銷後成本衡量之金融資產、應收票據、應收帳款(含關係人)、其他應收款(含關係人)、長期應收票據及款項、短期借款、應付短期票券、應付帳款(含關係人)、其他應付款(含關係人)及租賃負債的帳面金額係公允價值之合理近似值。

民國 114 年 12 月 31 日：無此情形。

	113年12月31日			
	帳面金額	公允價值		
		第一等級	第二等級	第三等級
金融負債：				
應付公司債	\$ 16,541	\$ -	\$ 16,585	\$ -

3. 以公允價值衡量之金融工具，本集團依資產之性質、特性及風險及公允價值等級之基礎分類，相關資訊如下：

(1) 本集團依資產之性質分類，相關資訊如下：

114年12月31日	第一等級	第二等級	第三等級	合計
資產				
<u>重複性公允價值</u>				
透過其他綜合損益按公允價值衡量之金融資產				
權益證券	\$ 213,862	\$ -	\$ 21,469	\$ 235,331
113年12月31日	第一等級	第二等級	第三等級	合計
資產				
<u>重複性公允價值</u>				
透過損益按公允價值衡量之金融資產				
可轉換公司債買回權	\$ -	\$ -	\$ 25	\$ 25
透過其他綜合損益按公允價值衡量之金融資產				
權益證券	177,185	-	25,169	202,354
	\$ 177,185	\$ -	\$ 25,194	\$ 202,379

(2)本集團用以衡量公允價值所使用之方法及假設說明如下：

A. 本集團採用市場報價作為公允價輸入值(即第一等級)者，依工具之特性分列如下：

市場報價	上市(櫃)公司股票 收盤價
B. 除上述有活絡市場之金融工具外，其餘金融工具之公允價值係以評價技術或參考交易對手報價取得。	
C. 評價模型之產出係預估之概算值，而評價技術可能無法反映本集團持有金融工具之所有攸關因素。因此評價模型之預估值會適當地根據額外之參數予以調整，例如模型風險或流動性風險等。根據本集團之公允價值評價模型管理政策及相關之控制程序，管理階層相信為允當表達合併資產負債表中金融工具之公允價值，評價調整係屬適當且必要。在評價過程中所使用之價格資訊及參數係經審慎評估，且適當地根據目前市場狀況調整。	

4. 民國 114 年及 113 年度無第一等級與第二等級間之任何移轉。

5. 下表列示民國 114 年及 113 年度第三等級之變動：

	114年		
	非上市櫃 股票投資	可轉換公司債 買回權	合計
	1月1日	\$ 25,169	\$ 25
本期處分	( 3,027)	-	( 3,027)
本期轉換	-	( 6)	( 6)
認列於損益之利益或損失			
帳列營業外收入及支出	-	( 19)	( 19)
認列於其他綜合損益			
帳列透過其他綜合損益按 公允價值衡量之權益工 具投資未實現評價損益	( 673)	-	( 673)
12月31日	<u>\$ 21,469</u>	<u>\$ -</u>	<u>\$ 21,469</u>
	113年		
	非上市櫃 股票投資	可轉換公司債 買回權	合計
	1月1日	\$ 19,355	\$ 20
本期購買	7,926	-	7,926
認列於損益之利益或損失			
帳列營業外收入及支出	-	179	179
本期轉換	-	( 174)	( 174)
認列於其他綜合損益			
帳列透過其他綜合損益按 公允價值衡量之權益工 具投資未實現評價損益	( 2,112)	-	( 2,112)
12月31日	<u>\$ 25,169</u>	<u>\$ 25</u>	<u>\$ 25,194</u>

6. 民國 114 年及 113 年度無自第三等級轉入及轉出之情形。
7. 本集團對於公允價值歸類於第三等級之評價流程係委由外部估價師負責進行金融工具之獨立公允價值驗證，藉獨立來源資料使評價結果貼近市場狀態、確認資料來源係獨立、可靠、與其他資源一致以及代表可執行價格，並定期校準評價模型、進行回溯測試、更新評價模型所需輸入值及資料及其他任何必要之公允價值調整，以確保評價結果係屬合理。
8. 有關屬第三等級公允價值衡量項目所使用評價模型之重大不可觀察輸入值之量化資訊及重大不可觀察輸入值變動之敏感度分析說明如下：

	114年12月31日		重大不可觀察輸入值	區間 (加權平均)	輸入值與公允價值關係
	公允價值	評價技術			
非衍生權益工具：					
非上市上櫃公司股票	\$ 21,469	可類比上市上櫃公司法	本淨比乘數	1.31~1.83	乘數愈高，公允價值愈高
			缺乏市場流通性折價	33.35%~40.79%	缺乏市場流通性折價愈高，公允價值愈低
	113年12月31日		重大不可觀察輸入值	區間 (加權平均)	輸入值與公允價值關係
	公允價值	評價技術			
非衍生權益工具：					
非上市上櫃公司股票	\$ 25,169	可類比上市上櫃公司法	本淨比乘數	1.26~2.41	乘數愈高，公允價值愈高
			缺乏市場流通性折價	14.18%~36.89%	缺乏市場流通性折價愈高，公允價值愈低
可轉換公司債買回權	\$ 25	二元樹可轉債評價模型	波動度	54.25%	波動度越高，公允價值越高。

9. 本集團經審慎評估選擇採用之評價模型及評價參數，惟當使用不同之評價模型或評價參數可能導致評價之結果不同。針對分類為第三等級之金融資產，若評價參數變動，則對本期其他綜合損益之影響如下：

		114年12月31日		認列於其他綜合損益	
		輸入值	變動	有利變動	不利變動
金融資產					
權益工具	本淨比乘數	±5%	\$ 1,069	(\$ 1,058)	
		113年12月31日		認列於其他綜合損益	
		輸入值	變動	有利變動	不利變動
金融資產					
權益工具	本淨比乘數	±5%	\$ 1,232	(\$ 1,235)	

### 十三、附註揭露事項

#### (一)重大交易事項相關資訊

依證券發行人財務報告編製準則之規定，民國 114 年度之重大交易相關事項如下：

1. 資金貸與他人：請詳附表一。
2. 為他人背書保證：請詳附表二。
3. 期末持有之重大有價證券（不包含投資子公司、關聯企業及合資權益部分）：請詳附表三。
4. 與關係人進、銷貨之金額達新台幣一億元或實收資本額百分之二十以上：請詳附表四。
5. 應收關係人款項達新台幣一億元或實收資本額百分之二十以上：無此情形。
6. 母子公司間業務關係及重大交易往來情形：請詳附表五。

#### (二)轉投資事業相關資訊

被投資公司名稱、所在地區等相關資訊（不包含大陸被投資公司）：請詳附表六。

#### (三)大陸投資資訊

1. 基本資料：請詳附表七。
2. 直接或間接經由第三地區事業與轉投資大陸之被投資公司所發生之重大交易事項：請詳附表五。

### 十四、部門資訊

#### (一)一般性資訊

本公司及子公司管理階層已依據總經理於制定決策所使用之報導資訊辨認應報導部門。總經理以各事業處之角度經營業務，主要分為配線事業及蘇州萬旭；以精密加工技術生產之安控、醫療、車用線材，結合導入高頻、醫療電子及 5G 毫米波雷達技術，除可縮短生產時程，並藉此開發精密高頻無線通訊與雷達模組市場，成為品牌廠首選加工廠；並與 IC 零組件供應商合作並結合本身成品組裝技術，以解決不同專案的需求。

#### (二)部門資訊之衡量

本公司及子公司向主要營運決策者呈報之各事業處之稅前淨損益，與綜合損益表內之收入及費用等採用一致之衡量方式，並根據營業利益評估各營運部門之績效。

### (三) 部門損益資訊

提供予主要營運決策者之應報導部門資訊如下：

	114年度				
	配線事業	蘇州萬旭	其他	調整與沖銷	總計
外部部門收入	\$ 671,693	\$ 1,534,407	\$ 52,312	(\$ 348,747)	\$ 1,909,665
部門損益	(\$ 11,218)	(\$ 10,328)	(\$ 17,940)	\$ 53,231	\$ 13,745
部門損益包含：					
折舊費用	\$ 27,506	\$ 37,411	\$ 2,142	\$ 11,141	\$ 78,200

	113年度				
	配線事業	蘇州萬旭	其他	調整與沖銷	總計
外部部門收入	\$ 671,236	\$ 886,693	\$ 2,629	\$ 1,540	\$ 1,562,098
部門損益	\$ 24,769	(\$ 10,105)	(\$ 44,833)	\$ 7,025	(\$ 23,144)
部門損益包含：					
折舊費用	\$ 29,708	\$ 39,244	\$ 116	\$ 68	\$ 69,136

本集團部門資產及負債因未提供予主要營運決策者，故未揭露相關資訊。

### (四) 部門損益之調節資訊

1. 部門間之銷售係按公允交易原則進行。向主要營運決策者呈報之外部收入，與綜合損益表內之收入採用一致之衡量方式。
2. 部門損益與稅前損益調節如下：

	114年度	113年度
應報導部門損益	\$ 13,745	(\$ 23,144)
利息收入	3,548	5,338
其他收入	35,158	24,850
其他利益及損失	( 4,860)	28,161
財務成本	( 8,082)	( 8,896)
採用權益法認列之關聯企業損益之份額	( 23,689)	( 6,925)
稅前損益	\$ 15,820	\$ 19,384

### (五) 產品別及勞務別之資訊

相關資訊請詳附註六（二十）。

(六) 地區別資訊

本集團民國 114 年及 113 年度地區別資訊如下：

	114年度		113年度	
	收入(註1)	非流動資產(註2)	收入(註1)	非流動資產(註2)
台灣	\$ 339,554	\$ 64,920	\$ 278,119	\$ 66,023
中國大陸	1,289,722	150,659	1,030,550	175,067
美國	152,081	18,133	201,376	3,437
日本	15,249	-	17,419	-
其他	113,059	36,315	34,634	-
	<u>\$ 1,909,665</u>	<u>\$ 270,027</u>	<u>\$ 1,562,098</u>	<u>\$ 244,527</u>

註 1：收入以客戶所在國家為基礎歸類。

註 2：非流動資產為不包含金融工具及遞延所得稅資產之非流動項目。

(七) 重要客戶資訊

本集團民國 114 年及 113 年度重要客戶占合併營收 10%以上資訊如下：

	114年度		113年度	
	收入	部門	收入	部門
A	\$ 609,082	配線事業	\$ 312,571	配線事業
B	218,837	配線事業	165,156	配線事業

萬旭電業股份有限公司及子公司

資金貸與他人

民國114年1月1日至12月31日

附表一

單位：新台幣仟元

(除特別註明者外)

編號 (註1)	貸出資金 之公司	貸與對象	往來項目	是否為 關係人	本期 最高金額	期末餘額	實際動支 金額	利率區間	資金貸與 性質(註2)	業務往來金額	有短期融通 資金必要之			對個別對象 資金貸與限額	資金貸與 總限額	備註	
											原因	提列備抵 損失金額	擔保品 名稱 價值				
0	萬旭電業股份有限公司	越南萬旭電子元件有限公司	其他應收款-關係人	Y	\$ 31,430	\$ 31,430	\$ -	3.50%	2	\$ -	營運周轉	\$ -	無	\$ -	\$ 50,000	\$ 245,646	註3
0	萬旭電業股份有限公司	越南萬旭電子元件有限公司	其他應收款-關係人	Y	33,210	-	-	3.50%	2	-	營運周轉	-	無	-	50,000	245,646	"
0	萬旭電業股份有限公司	蘇州萬旭電子元件有限公司	其他應收款-關係人	Y	49,815	-	-	3.50%	1	344,110	業務往來	-	無	-	50,000	245,646	"
0	萬旭電業股份有限公司	Draco Electronics LLC	其他應收款-關係人	Y	19,926	-	-	4.00%	2	-	營運周轉	-	無	-	50,000	245,646	"

註1：編號欄之說明如下：

(1)發行人填0。

(2)被投資公司按公司別由阿拉伯數字1開始依序編號。

註2：資金貸與性質應填列屬業務往來者或屬有短期融通資金之必要者。

1.有業務往來者請填1。

2.有短期融通資金之必要者請填2。

註3：萬旭電業股份有限公司資金貸與總額以不超過該公司實收資本與淨值較低者的百分之三十為限，與該公司有業務往來之公司或行號，個別資金貸與金額以不超過雙方最近一年業務往來金額為限，且基於風險考量貸與金額不得超過新台幣五千萬元。所稱業務往來金額係指雙方間因經常營業活動而銷售商品或提供勞務之營業收入及勞務收入或進貨金額及勞務支出孰高者為限。有短期融通資金必要之公司或行號，個別貸與金額以不超過新台幣五千萬或本公司最近期財務報表淨值之百分之十為限。但該公司與直接及間接持有表決權股份百分之十之國外公司間或本公司直接及間接持有表決權股份百分之十之國外公司對本公司從事資金貸與，不受前述之限制，但基於風險考量個別貸與金額不超過新台幣一億元，期限為一年。

萬旭電業股份有限公司及子公司

為他人背書保證

民國114年1月1日至12月31日

附表二

單位：新台幣仟元

(除特別註明者外)

編號 (註1)	背書保證者 公司名稱	被背書保證對象		對單一企業 背書保證限額 (註3、4)	本期最高 背書保證餘額 (註5)	期末背書 保證餘額 (註6)	實際動支 金額 (註7)	以財產擔保 之背書保證 金額	累計背書保證金 額佔最近期財務 報表淨值之比率	背書保證 最高限額 (註3、4)	屬母公司對 子公司背書 保證(註8)	屬子公司對 母公司背書 保證(註8)	屬對大陸地 區背書保證 (註8)	備註
		關係 (註2)	公司名稱											
0	萬旭電業股份有限 公司	蘇州萬旭電子元件 有限公司	2	\$ 300,000	\$ 80,355	\$ 78,575	\$ -	\$ -	7.80%	\$ 503,863	Y	N	Y	

註1：編號欄之說明如下：

- (1)發行人填0。
- (2)被投資公司按公司別由阿拉伯數字1開始依序編號。

註2：背書保證者與被背書保證對象之關係有下列7種，標示種類即可：

- (1)有業務往來之公司。
- (2)公司直接及間接持有表決權之股份超過百分之五十之公司。
- (3)直接及間接對公司持有表決權之股份超過百分之五十之公司。
- (4)公司直接及間接持有表決權股份達百分之九十以上之公司間。
- (5)基於承攬工程需要之同業間或共同起造人間依合約規定互保之公司。
- (6)因共同投資關係由全體出資股東依其持股比率對其背書保證之公司。
- (7)同業間依消費者保護法規從事預售屋銷售合約之履約保證連帶擔保。

註3：萬旭電業股份有限公司對外背書保證之總額不得超過當期淨值的百分之五十。對單一企業背書保證額度以不超過新台幣三億元為限。如因業務關係從事背書保證者則不得超過最近一年度與萬旭電業股份有限公司交易總額(雙方間進貨或銷貨金額孰高者)。本公司及子公司整體對外背書保證總額以當期淨值的百分之五十為限；整體對單一企業背書保證限額則與本公司對單一企業相同。子公司屬外國公司計算之淨值，係指資產負債表歸屬於母公司業主之權益。

註4：當年度為他人背書保證之最高餘額。

註5：應填列董事會通過之金額。但董事會依公開發行公司資金貸與及背書保證處理準則第十二條第八款授權董事長決行者，係指董事長決行之金額。

註6：應輸入被背書保證公司於使用背書保證餘額範圍內之實際動支金額。

註7：屬上市櫃母公司對子公司背書保證者、屬子公司對上市櫃母公司背書保證者、屬大陸地區背書保證者始須填列Y。

萬旭電業股份有限公司及子公司  
 期末持有有價證券情形 (不包含投資子公司、關聯企業及合資控制部分)  
 民國114年12月31日

附表三

單位：新台幣仟元  
 (除特別註明者外)

持有之公司	有價證券種類及名稱 (註1)	與有價證券發行人之關係	帳列科目	期		未		備註
				股數(仟股)	帳面金額 (註2)	持股比例	公允價值	
萬旭電業股份有限公司	普通股 萬泰科技股份有限公司	對本公司採權益法之投資公司	透過其他綜合損益按公允價值衡量之金融資產-非流動	4,877	\$ 213,862	2.62%	\$ 213,862	
萬旭電業股份有限公司	普通股 日益智慧能源股份有限公司	-	透過其他綜合損益按公允價值衡量之金融資產-非流動	631	20,227	1.71%	20,227	
萬旭電業股份有限公司	普通股 智乘設計股份有限公司	-	透過其他綜合損益按公允價值衡量之金融資產-非流動	200	1,242	6.67%	1,242	

註1：本表所稱有價證券，係指屬國際財務報導準則第9號「金融工具」範圍內之股票、債券、受益憑證及上述項目所衍生之有價證券。

註2：按公允價值衡量者，帳面金額乙欄請填公允價值評價調整後及扣除累計減損之帳面餘額；非屬按公允價值衡量者，帳面金額乙欄請填原始取得成本或攤銷後成本扣除累計減損之帳面餘額。

萬旭電業股份有限公司及子公司  
與關係人進、銷貨之金額達新台幣一億元或實收資本額百分之二十以上  
民國114年1月1日至12月31日

附表四

單位：新台幣仟元  
(除特別註明者外)

進(銷)貨之公司	交易對象名稱	關係	交易情形			交易條件與一般交易不同之情形及原因			應收(付)票據、帳款		備註
			進(銷)貨	金額	佔總進(銷)貨之比率	授信期間	單價	授信期間	餘額	佔總應收(付)票據、帳款之比率	
萬旭電業股份有限公司	蘇州萬旭電子元件有限公司	子公司	進貨	\$ 279,564	67%	(註1)	(註2)	(註1)	(\$ 65,789)	46%	

註1：於進貨後75天內付款。

註2：對關係人之進貨價格因進貨產品不同，故無類似進貨價格可供比較。

萬旭電業股份有限公司及子公司  
 母公司與子公司及各子公司間之業務關係及重要交易往來情形及金額  
 民國114年1月1日至12月31日

附表五

單位：新台幣仟元  
 (除特別註明者外)

編號 (註1)	交易人名稱	交易往來對象	與交易人之關係 (註2)	交易往來情形			佔合併總營收或總資產 之比率(註3)
				科目	金額	交易條件	
0	萬旭電業股份有限公司	蘇州電子	1	銷貨收入	\$ 22,751	註四	1%
0	萬旭電業股份有限公司	蘇州電子	1	進貨	279,564	"	15%
0	萬旭電業股份有限公司	偉程電子	1	進貨	48,042	"	3%
0	萬旭電業股份有限公司	越南萬旭	1	進貨	30,855	"	2%
0	萬旭電業股份有限公司	蘇州電子	1	應付款項	65,789	"	3%
1	蘇州萬旭電子元件有限公司	偉程電子	3	銷貨收入	44,974	"	2%

註一：母公司及子公司相互間之業務往來資訊應分別於編號欄註明，編號填寫之方法如下：

1. 母公司填0。
2. 子公司依公司別由阿拉伯數字1開始依序編號。

註二：與交易人之關係有以下三種，標示種類即可：

1. 母公司對子公司。
2. 子公司對母公司。
3. 子公司對子公司。

註三：交易往來金額佔合併總營收或總資產比率之計算，若屬資產負債科目者，以期末餘額佔合併總資產之方式計算；若屬損益科目者，以期中累積金額佔合併總營收之方式計算。

註四：除無相關同類交易可循，其交易條件係由雙方協商決定外，其餘與一般交易條件相近。

註五：個別交易金額未達合併總營收及合併資產1%者，不予以揭露。

## 萬旭電業股份有限公司及子公司

被投資公司名稱、所在地區等相關資訊（不包含大陸被投資公司）

民國114年1月1日至12月31日

附表六

單位：新台幣仟元

(除特別註明者外)

投資公司名稱	被投資公司名稱	所在地區	主要營業項目	原始投資金額		期末持有			被投資公司 本期損益	本期認列之 投資損益	備註
				本期期末	去年年底	股數(仟股)	比率	帳面金額			
萬旭電業股份有限公司	萬旭電業(香港)有限公司	香港	銷售電子零配件、 電腦及周邊產品	\$ 53,284	\$ 53,284	9,593	53.29	\$ 54,773	(\$ 10,808)	(\$ 5,760)	子公司
萬旭電業股份有限公司	Bright Master Co., Ltd.	塞席爾	轉投資控股公司	601,738	573,403	-	100.00	88,315	( 12,906)	( 12,906)	子公司
萬旭電業股份有限公司	數據科技股份有限公司	台灣	電輔車組裝、相關 材料買賣及三電系 統整合	50,935	35,000	6,462	25.54	12,833	( 89,336)	( 22,786)	採權益法 評價之公司
萬旭電業股份有限公司	毫米波科技股份有限公司	台灣	毫米波雷達模組及 雷達演算法設計與 開發	19,750	19,750	2,300	31.90	-	( 18,981)	( 3,076)	採權益法 評價之公司
萬旭電業股份有限公司	Draco Electronics, LLC	美國	電子產品內外部配 線	16,625	16,625	-	60.00	26,967	( 1,169)	( 702)	子公司
蘇州萬旭電子元件有限公司	偉程電子元件有限公司	香港	銷售電子零配件、 電腦及周邊產品	4,137	4,137	-	100.00	2,828	1,488	1,488	孫公司
Bright Master Co., Ltd.	泰萬旭電子元件有限公司	泰國	銷售電子零配件、 電腦及周邊產品	28,340	8,833	-	99.00	22,332	( 6,246)	( 6,183)	孫公司
Bright Master Co., Ltd.	越南萬旭電子元件有限公司	越南	極細同軸線組生產 及銷售(主要產品 天線、醫療線、車 用線、電子產品內 外部線)	95,354	65,438	-	100.00	64,947	( 6,564)	( 6,564)	孫公司
泰萬旭電子元件有限公司	Wanyin (Thailand) Co., Ltd.	泰國	新能源汽車電附件 充電連接裝置之設 計與開發及銷售	4,432	4,432	-	50.00	4,226	( 219)	( 110)	孫公司

## 萬旭電業股份有限公司及子公司

## 大陸投資資訊－基本資料

民國114年1月1日至12月31日

附表七

單位：新台幣仟元

(除特別註明者外)

大陸被投資公司名稱	主要營業項目	實收資本額	投資方式 (註1)	本期期初自台灣匯出累積投資金額	本期匯出或收回投資金額		本期期末自台灣匯出累積投資金額	被投資公司本期損益	本公司直接或間接投資之持股比例	本期認列投資損益 (註2)	期末投資帳面金額	截至本期止已匯回投資收益	備註
					匯出	收回							
蘇州萬旭電子元件有限公司	極細同軸線組生產及銷售 (主要產品天線、醫療線、車用線、電子產品內外部線及SMT模組)	\$ 520,584	(1)	\$ 280,641	\$ -	\$ -	\$ 280,641	\$ 85,846	100.00	\$ 85,846 (2)、B	\$ 534,189	\$ 197,318	
蘇州萬旭光電通信有限公司	SMT產品加工及組裝	168,386	(2)A	103,479	-	-	103,479	( 1,456)	100.00	( 1,456) (2)、B	15,940	-	
東莞虎門萬旭電子有限公司	生產電子產品內外部配線、醫療線及車用線	29,741	(2)C	-	-	-	-	( 11,133)	53.29	( 5,933) (2)、B	4,794	-	
蘇州久航電纜科技有限公司	線材設計、研發、生產及銷售 (主要生產各種極細同軸線、超聲波線、內視鏡線、高溫線、多芯高速傳輸線)	17,996	(2)B	-	-	-	-	8,693	25.00	2,173 (2)、B	5,571	-	

公司名稱	本期期末累計自台灣匯出赴大陸地區投資金額(註3)	經濟部投審會核准投資金額	依經濟部投審會規定赴大陸地區投資限額(註4)
萬旭電業股份有限公司	\$ 865,508	\$ 533,378	\$ -

(美金：16,970仟元)

註1：投資方式區分為下列三種，標示種類別即可：

- (1)直接赴大陸地區從事投資。
- (2)透過第三地區公司再投資大陸(請註明該第三地區之投資公司)
  - A.透過蘇州萬旭電子元件有限公司再投資蘇州萬旭光電通信有限公司。
  - B.透過蘇州萬旭電子元件有限公司再投資蘇州久航電纜科技有限公司。
  - C.透過萬旭電業(香港)有限公司再投資東莞虎門萬旭電子有限公司。
- (3)其他方式。

註2：本期認列投資損益欄中：

- (1)若屬籌備中，尚無投資損益者，應予註明。
- (2)投資損益認列基礎分為下列三種，應予註明
  - A.經與中華民國會計師事務所所有合作關係之國際性會計師事務所查核簽證之財務報表。
  - B.經台灣母公司簽證會計師查核簽證之財務報表。
  - C.其他。

註3：因包含大陸子公司清算後，本公司已向投審會申請註銷之金額，故本期期末累計自台灣匯出赴大陸地區投資金額高於經濟部投審會核准投資金額。

註4：依據民國97年8月29日新修定「在大陸地區從事投資或技術合作審查原則」規定，因本公司取得經濟部工業局核發符合營運總部範圍之證明文件，故無須設算投資限額。

註5：本表相關數字應以新台幣列示。

社團法人台北市會計師公會會員印鑑證明書

北市財證字第 1150393 號

會員姓名： (1) 林柏全

副簽證會計師名稱： (2) 王崧澤

事務所名稱： 資誠聯合會計師事務所

事務所地址： 台北市信義區基隆路一段333號27樓

事務所統一編號： 03932533

事務所電話： (02)27296666





委託人統一編號： 22522622

會員證書字號： (1) 北市會證字第 4344 號


(2) 北市會證字第 4444 號

印鑑證明書用途： 辦理 萬旭電業股份有限公司

114 年 01 月 01 日 至  
114 年度 (自民國 114 年 12 月 31 日 ) 財務報表之查核簽證。

簽名式 (一)		存會印鑑 (一)	
簽名式 (二)		存會印鑑 (二)	

理事長：



核對人：



中華民國 115 年 01 月 19 日